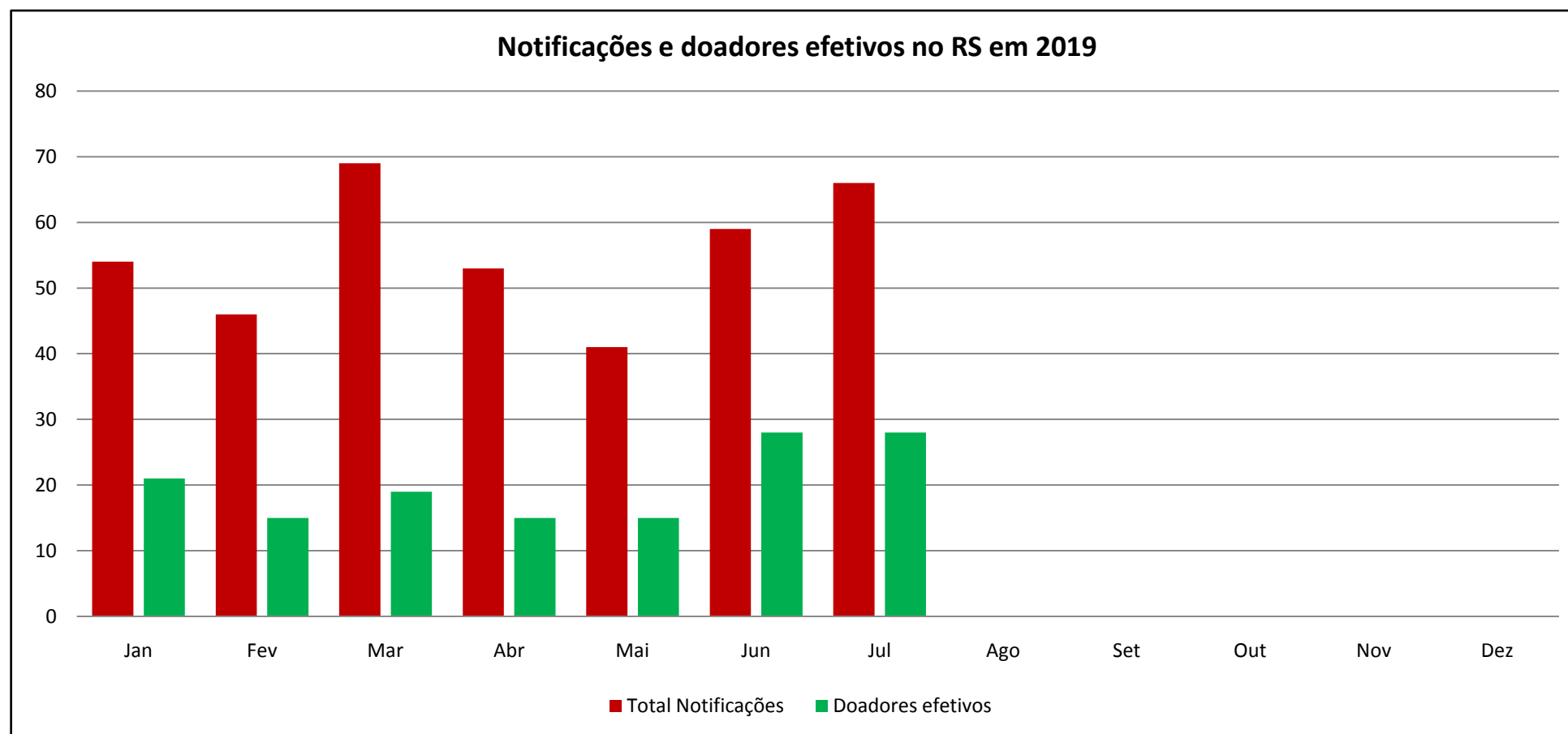


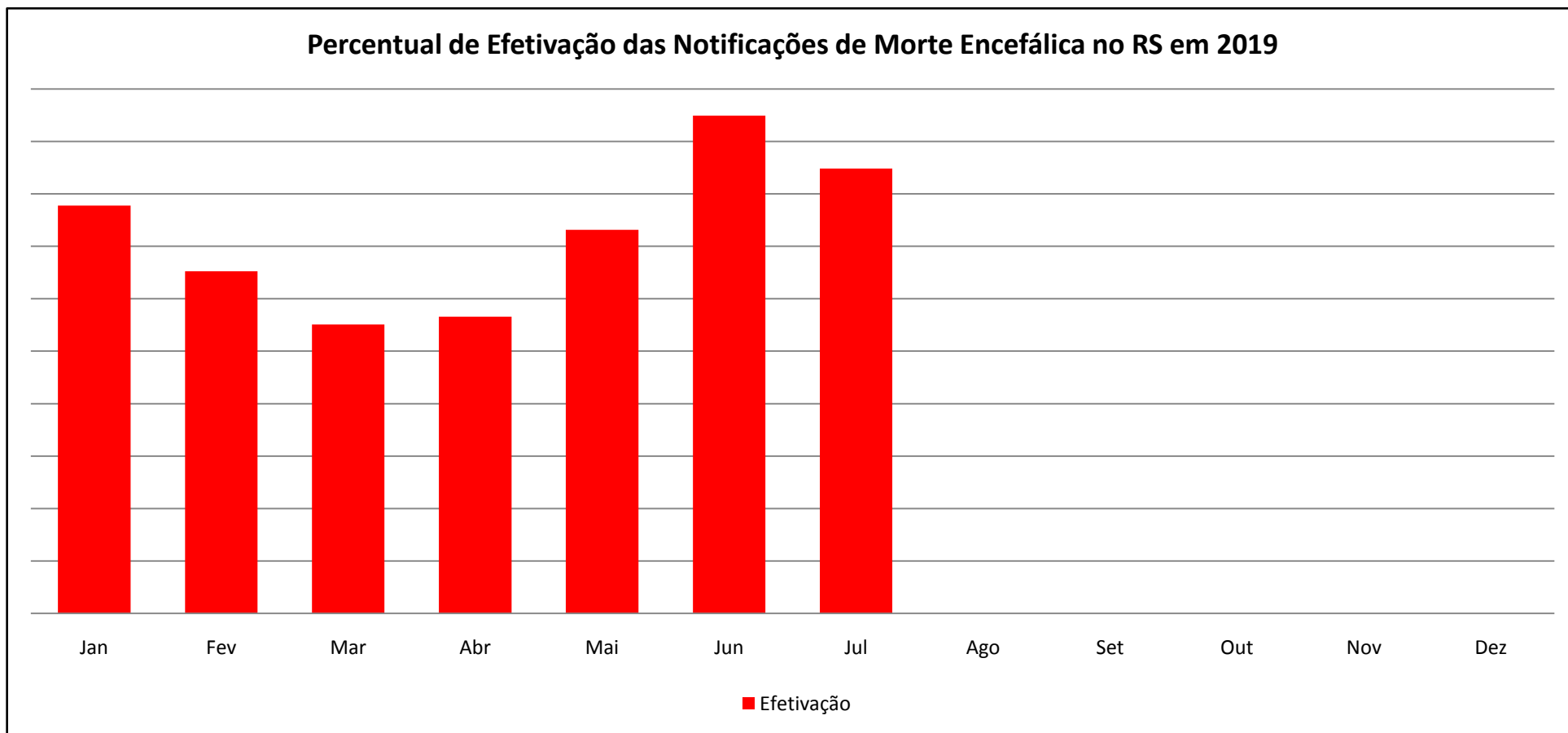
CENTRAL DE TRANSPLANTES DO RS EM 2019



Período	Jan	Fev	Mar	Abr	Mai	Jun	Jul	Ago	Set	Out	Nov	Dez	Total/19
Notificações	54	46	69	53	41	59	66						388
Efetivos	21	15	19	15	15	28	28						141

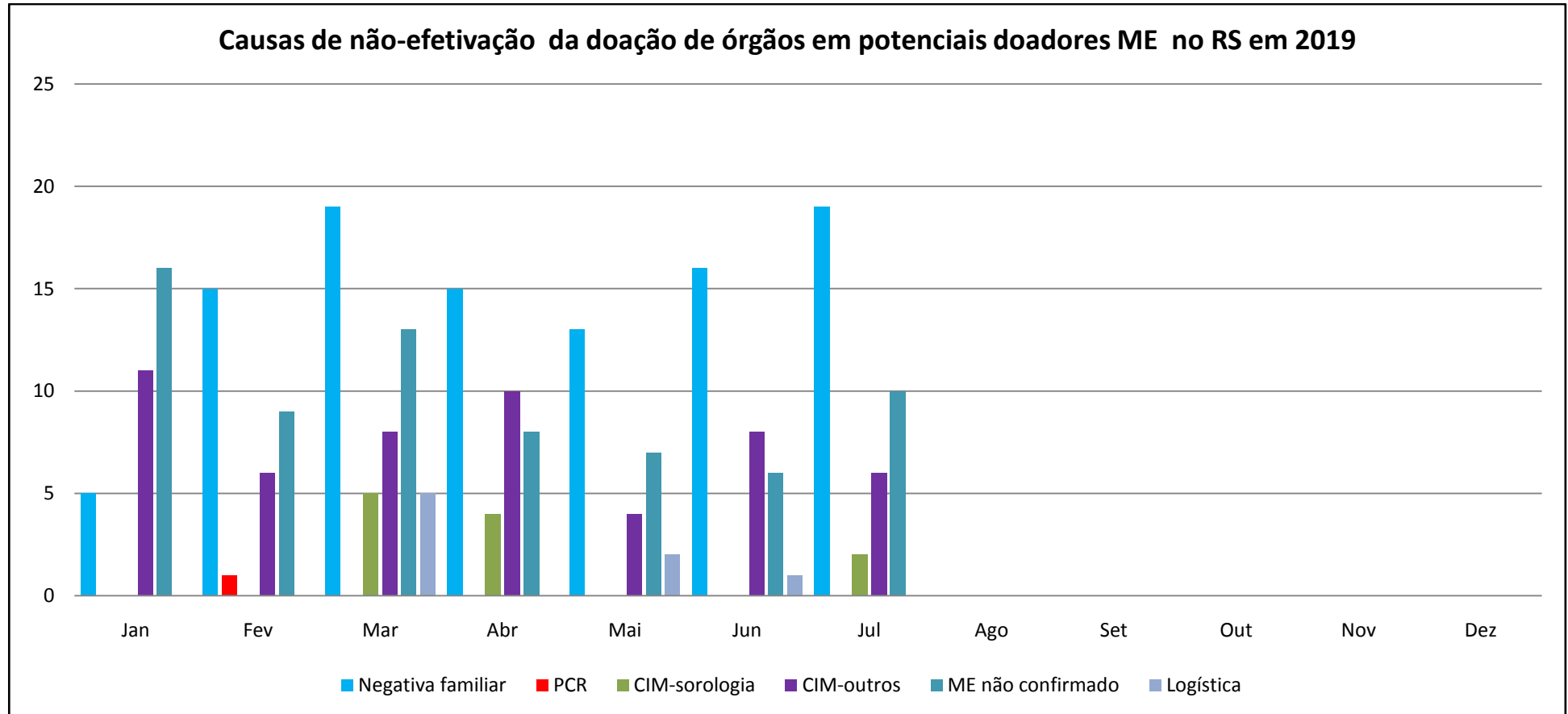
CENTRAL DE TRANSPLANTES DO RS EM 2019

Percentual de Efetivação das Notificações de Morte Encefálica no RS em 2019



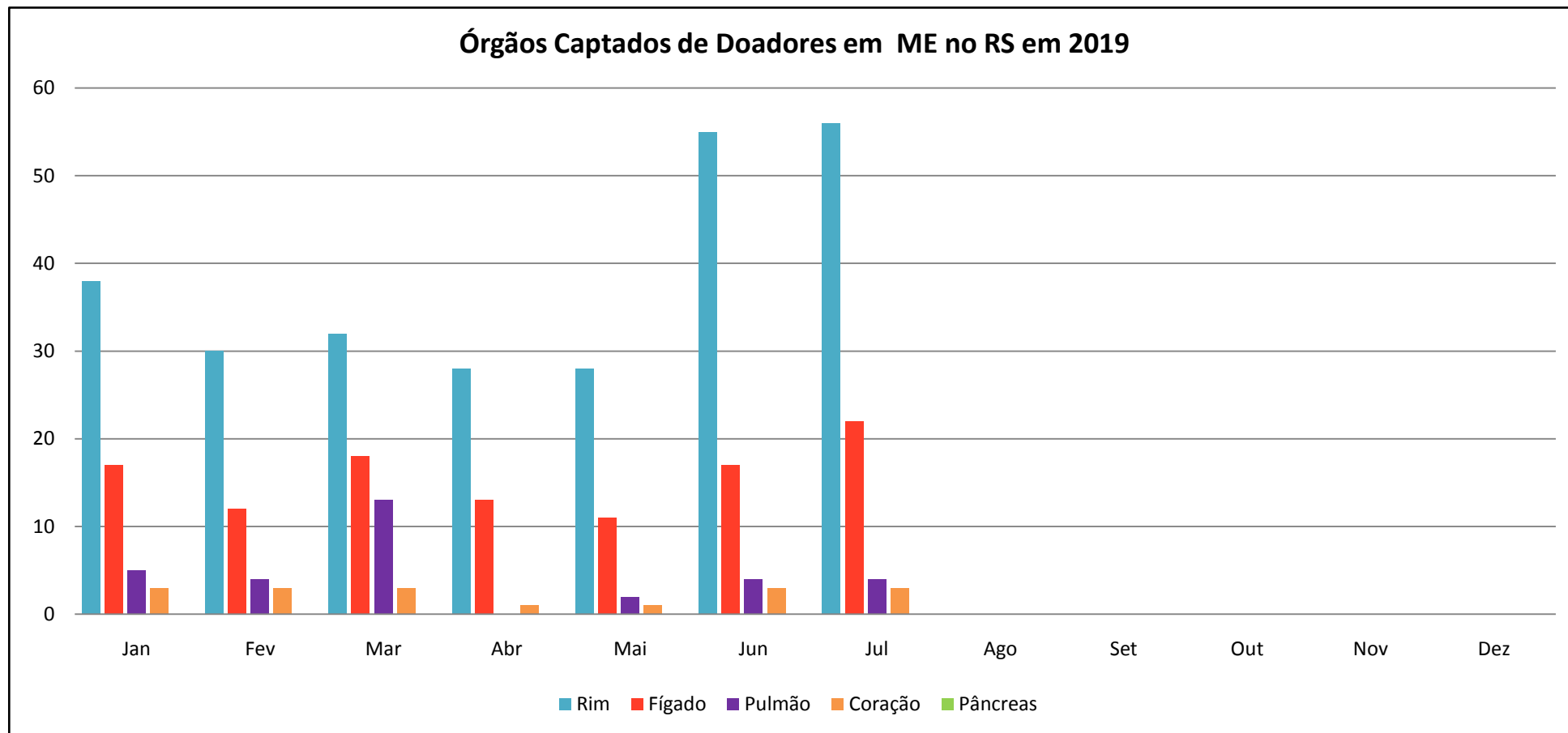
Período	Jan	Fev	Mar	Abr	Mai	Jun	Jul	Ago	Set	Out	Nov	Dez	Total/19
% Efetivação	39%	33%	28%	28%	37%	47%	42%						36%

CENTRAL DE TRANSPLANTES DO RS EM 2019



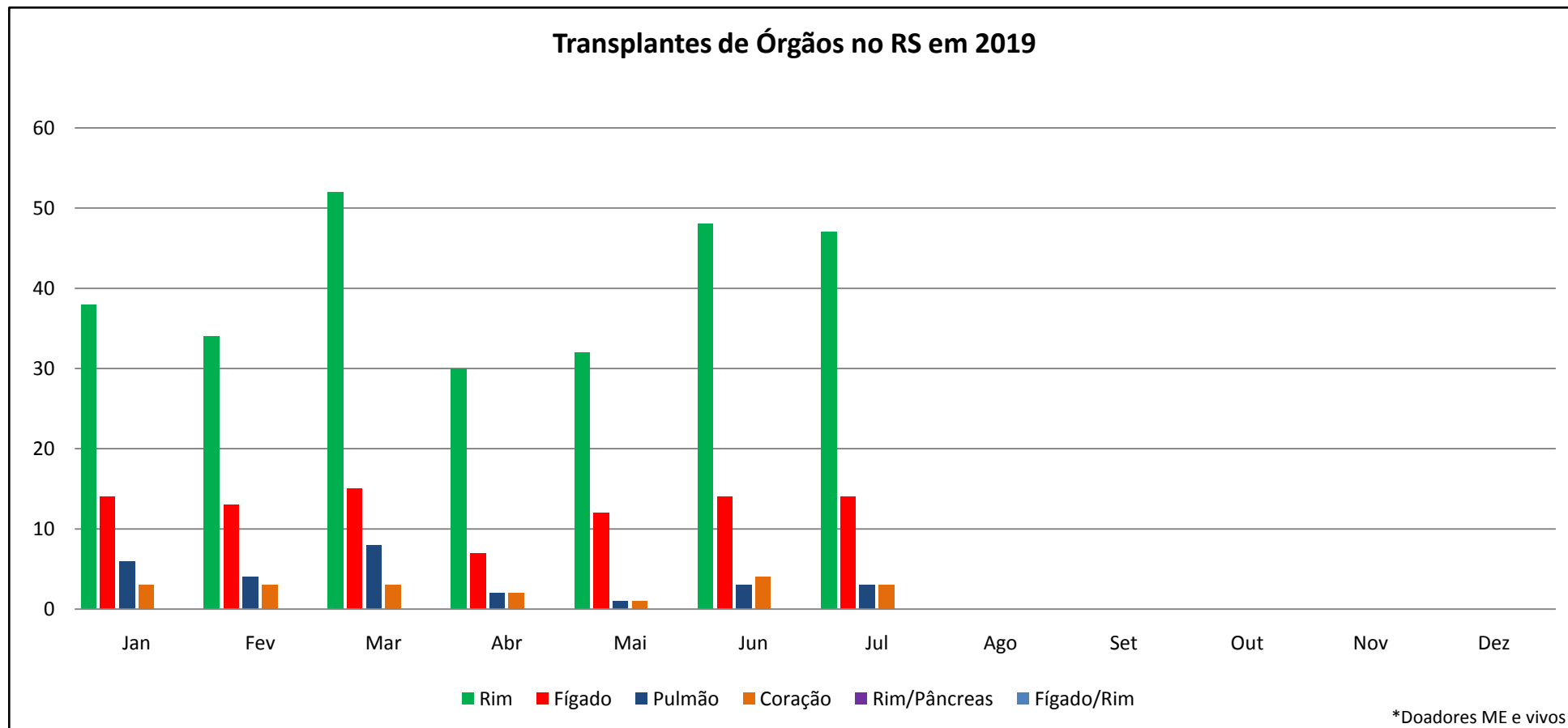
Período	Jan	Fev	Mar	Abr	Mai	Jun	Jul	Ago	Set	Out	Nov	Dez	Total/19
Negativa familiar	5	15	19	15	13	16	19						102
PCR	0	1	0	0	0	0	0						1
CIM-sorologia	0	0	5	4	0	0	2						11
CIM	11	6	8	10	4	8	6						53
Diag. ME não confirmado	16	9	13	8	7	6	10						69
Infraestrutura	0	0	0	0	0	0	1						1
Logística	1	0	0	1	0	0	0						2
Outros	0	0	5	0	2	1	0						8

CENTRAL DE TRANSPLANTES DO RS EM 2019



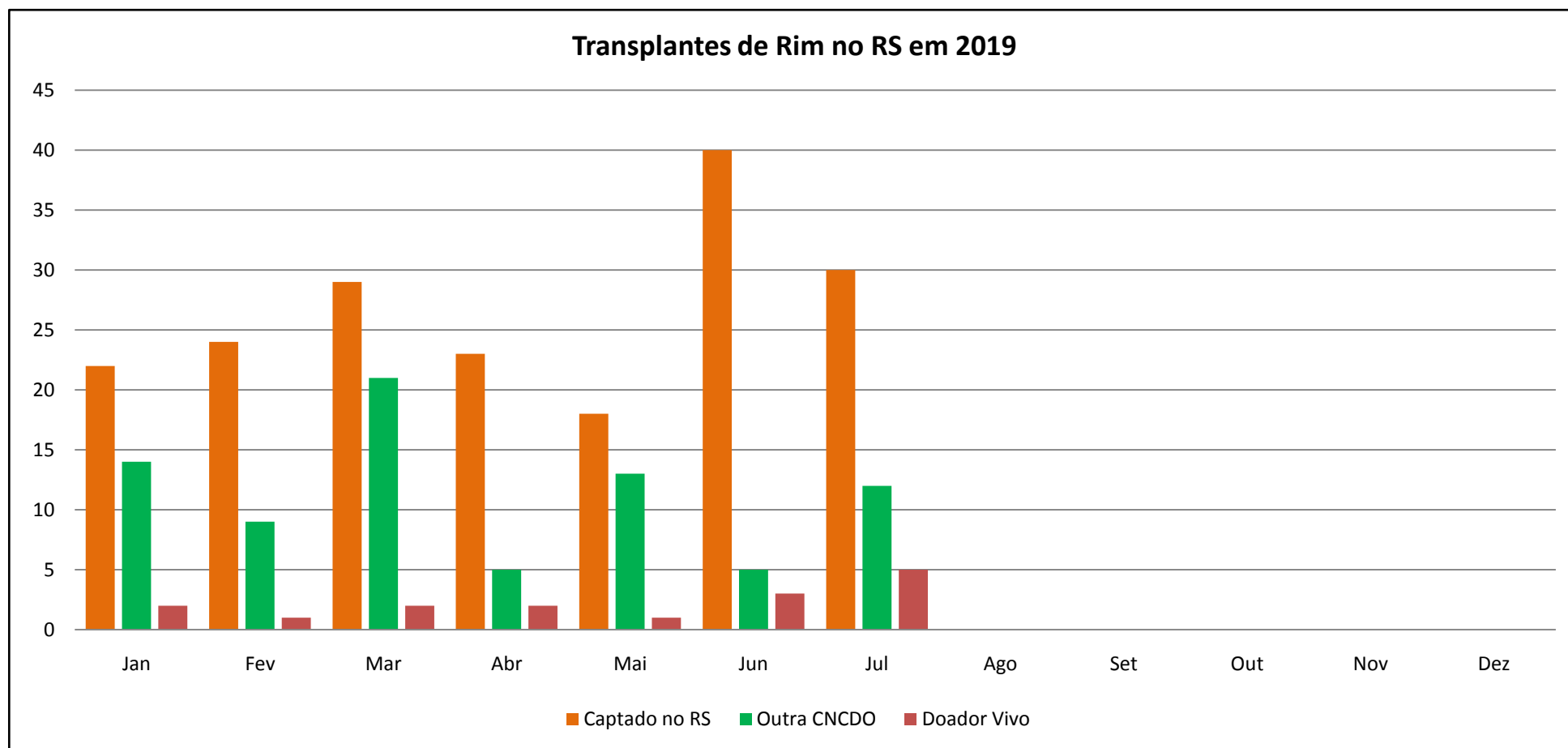
Período	Jan	Fev	Mar	Abr	Mai	Jun	Jul	Ago	Set	Out	Nov	Dez	Total/19
Rim	38	30	32	28	28	55	56						267
Fígado	17	12	18	13	11	17	22						110
Pulmão	5	4	13	0	2	4	4						32
Coração	3	3	3	1	1	3	3						17
Pâncreas	0	0	0	0	0	0	0						0

CENTRAL DE TRANSPLANTES DO RS EM 2019



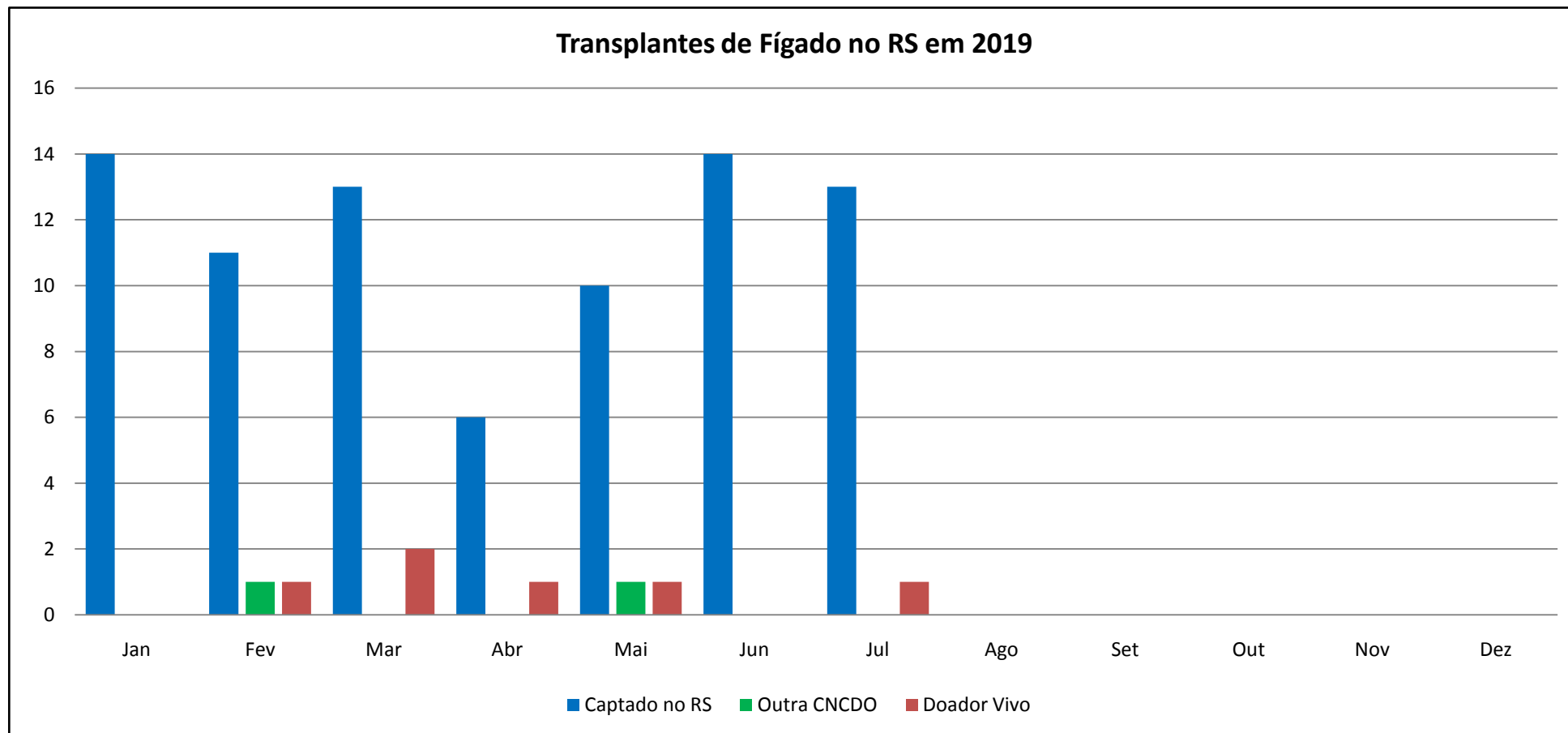
Período	Jan	Fev	Mar	Abr	Mai	Jun	Jul	Ago	Set	Out	Nov	Dez	Total/19
Rim	38	34	52	30	32	48	47						281
Fígado	14	13	15	7	12	14	14						89
Pulmão	6	4	8	2	1	3	3						27
Coração	3	3	3	2	1	4	3						19
Rim/Pâncreas	0	0	0	0	0	0	0						0
Fígado/Rim	0	0	0	0	0	0	0						0

CENTRAL DE TRANSPLANTES DO RS EM 2019



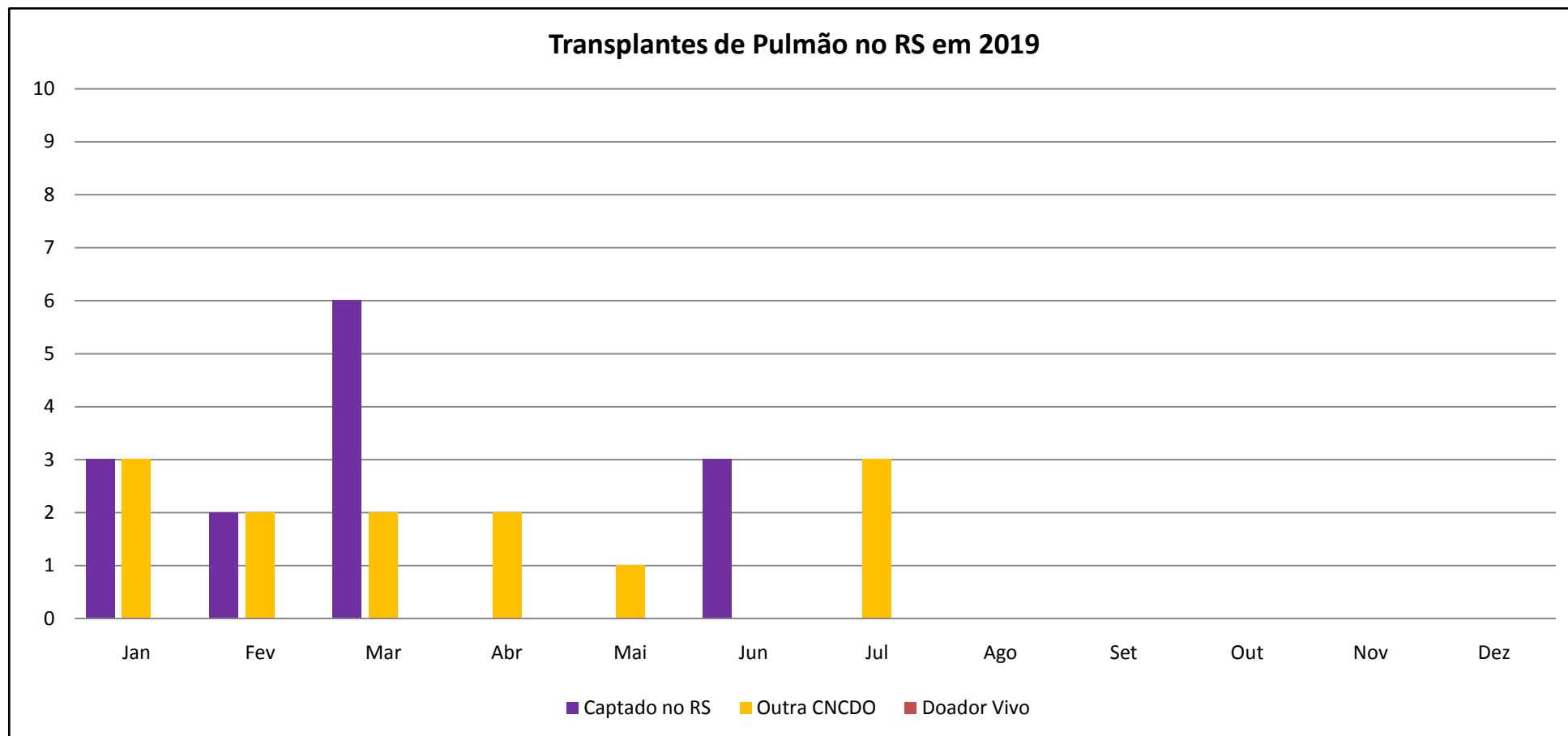
Período	Jan	Fev	Mar	Abr	Mai	Jun	Jul	Ago	Set	Out	Nov	Dez	Total/19
Captado no RS	22	24	29	23	18	40	30						186
Outra CET	14	9	21	5	13	5	12						79
Doador Vivo	2	1	2	2	1	3	5						16

CENTRAL DE TRANSPLANTES DO RS EM 2019



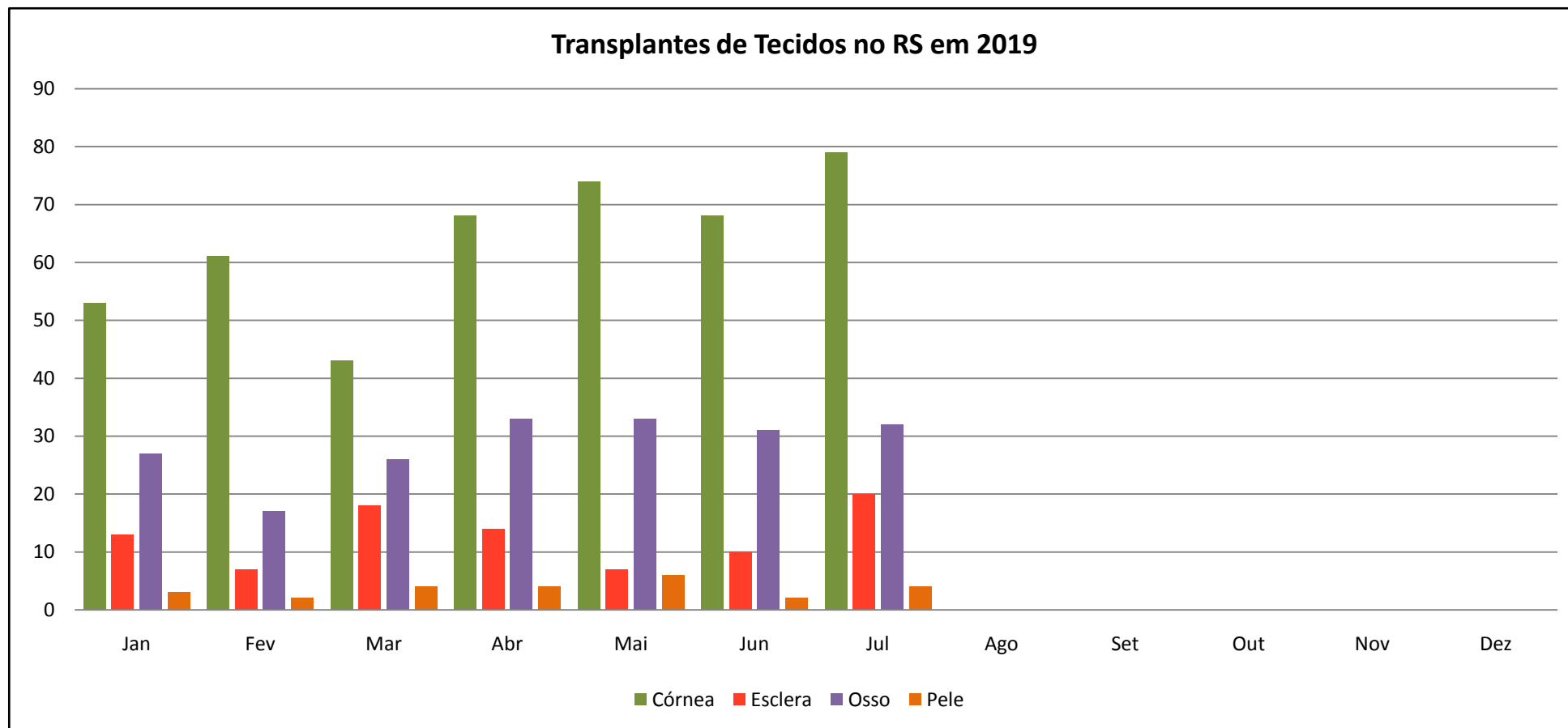
Período	Jan	Fev	Mar	Abr	Mai	Jun	Jul	Ago	Set	Out	Nov	Dez	Total/19
Captado no RS	14	11	13	6	10	14	13						81
Outra CET	0	1	0	0	1	0	0						2
Doador Vivo	0	1	2	1	1	0	1						6

CENTRAL DE TRANSPLANTES DO RS EM 2019



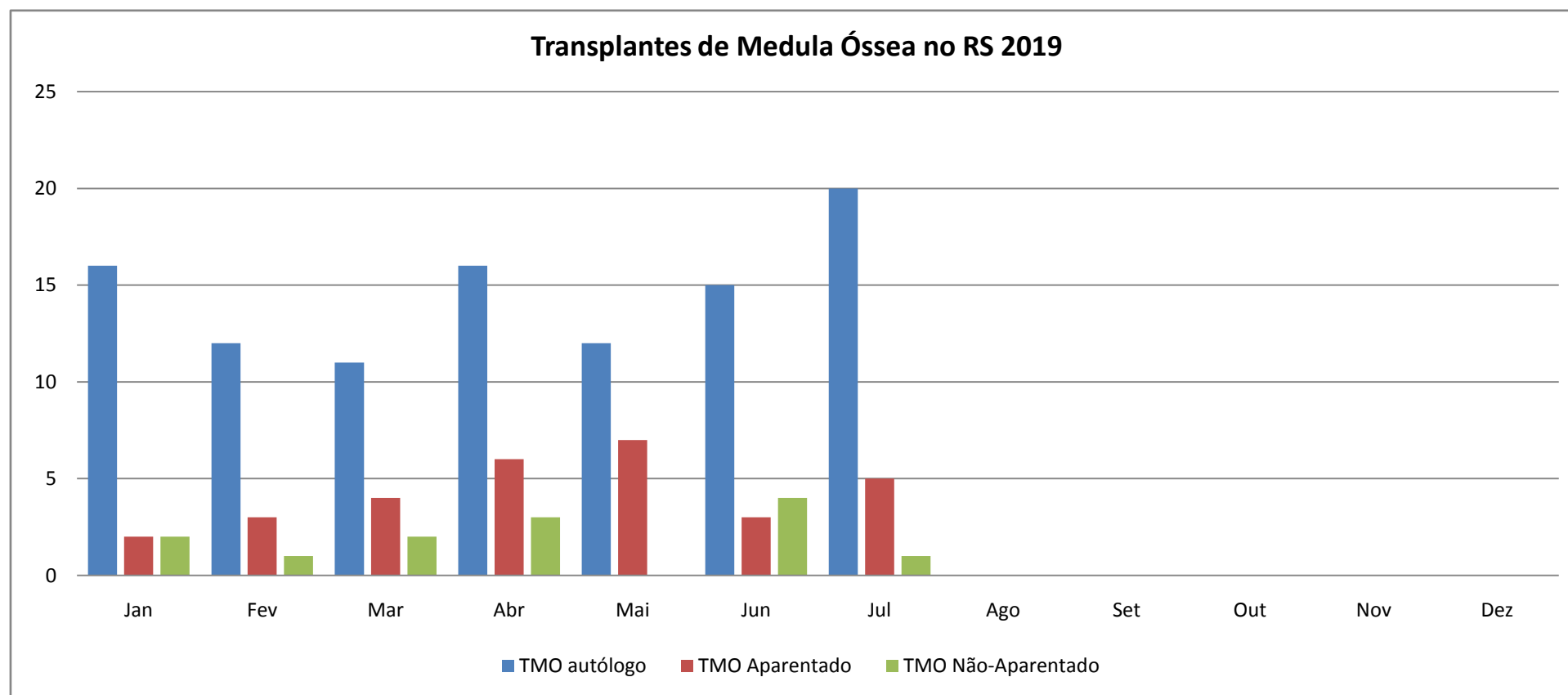
Período	Jan	Fev	Mar	Abr	Mai	Jun	Jul	Ago	Set	Out	Nov	Dez	Total/19
Captado no RS	3	2	6	0	0	3	0						14
Outra CET	3	2	2	2	1	0	3						13
Doador Vivo	0	0	0	0	0	0	0						0

CENTRAL DE TRANSPLANTES DO RS EM 2019



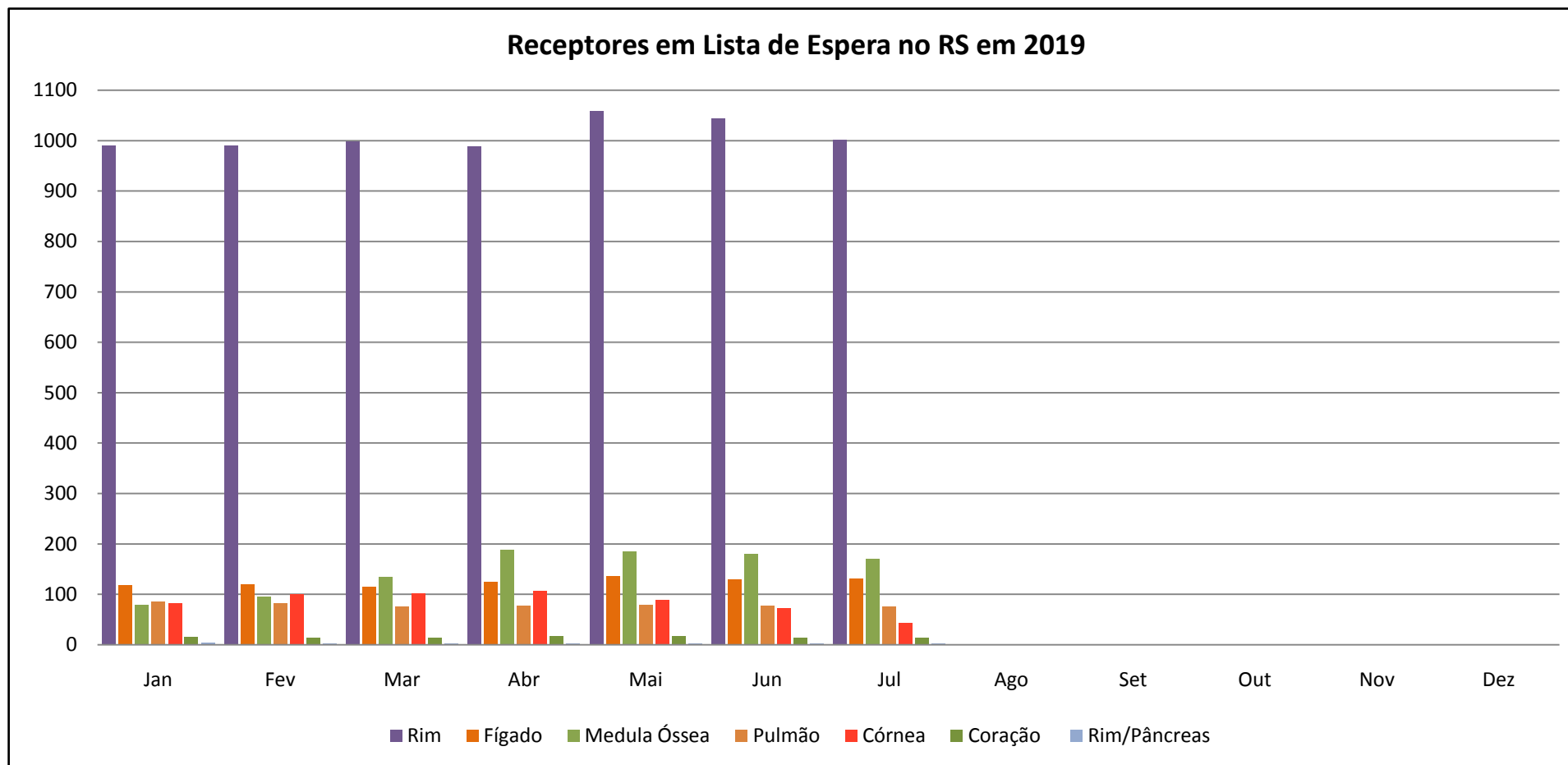
Período	Jan	Fev	Mar	Abr	Mai	Jun	Jul	Ago	Set	Out	Nov	Dez	Total/19
Córnea	53	61	43	68	74	68	79						446
Esclera	13	7	18	14	7	10	20						89
Osso	27	17	26	33	33	31	32						199
Pele	3	2	4	4	6	2	4						25

CENTRAL DE TRANSPLANTES DO RS EM 2019



Período	Jan	Fev	Mar	Abr	Mai	Jun	Jul	Ago	Set	Out	Nov	Dez	Total/19
TMO autólogo	16	12	11	16	12	15	20						102
TMO Aparentado	2	3	4	6	7	3	5						30
TMO Não-Aparentado	2	1	2	3	0	4	1						13

CENTRAL DE TRANSPLANTES DO RS EM 2019



Período	Jan	Fev	Mar	Abr	Mai	Jun	Jul	Ago	Set	Out	Nov	Dez
Rim	991	991	998	989	1058	1043	1001					
Fígado	118	120	115	124	136	129	131					
Medula Óssea	79	95	135	189	185	180	170					
Pulmão	85	82	75	78	79	78	75					
Córnea	83	100	102	107	88	72	44					
Coração	15	13	13	18	18	14	13					
Rim/Pâncreas	4	3	3	3	3	3	2					

CENTRAL DE TRANSPLANTES DO RS EM 2019



CENTRAL DE TRANSPLANTES DO RS EM 2019

CENTRAL DE TRANSPLANTES DO RS EM 2019

CENTRAL DE TRANSPLANTES DO RS EM 2019

CENTRAL DE TRANSPLANTES DO RS EM 2019

CENTRAL DE TRANSPLANTES DO RS EM 2019

CENTRAL DE TRANSPLANTES DO RS EM 2019

CENTRAL DE TRANSPLANTES DO RS EM 2019

CENTRAL DE TRANSPLANTES DO RS EM 2019

CENTRAL DE TRANSPLANTES DO RS EM 2019

CENTRAL DE TRANSPLANTES DO RS EM 2019