

BOLETIM EPIDEMIOLÓGICO

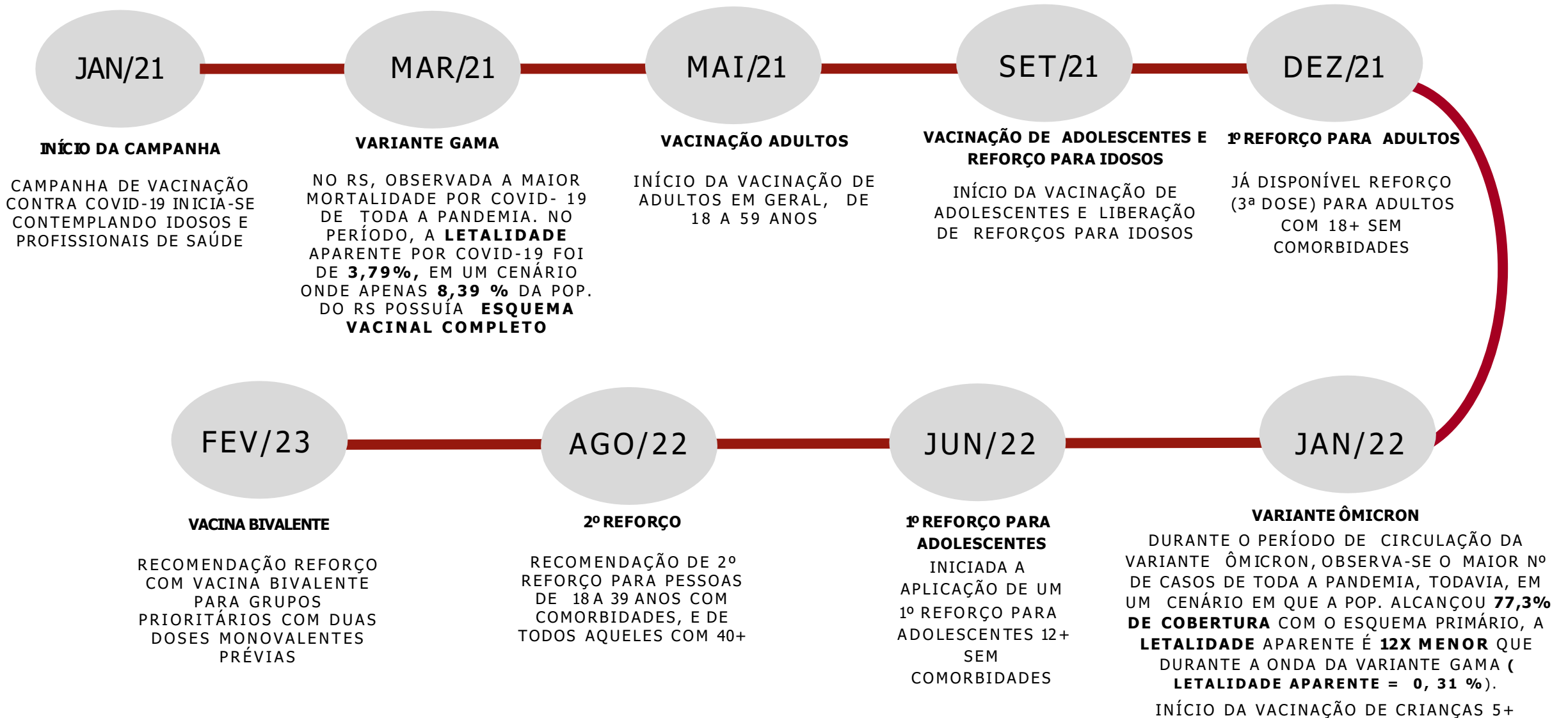
VACINAÇÃO COVID-19

SEMANA EPIDEMIOLÓGICA (SE) 05/2023

CENTRO ESTADUAL DE VIGILÂNCIA EM SAÚDE
SECRETARIA ESTADUAL DA SAÚDE DO RIO GRANDE DO SUL

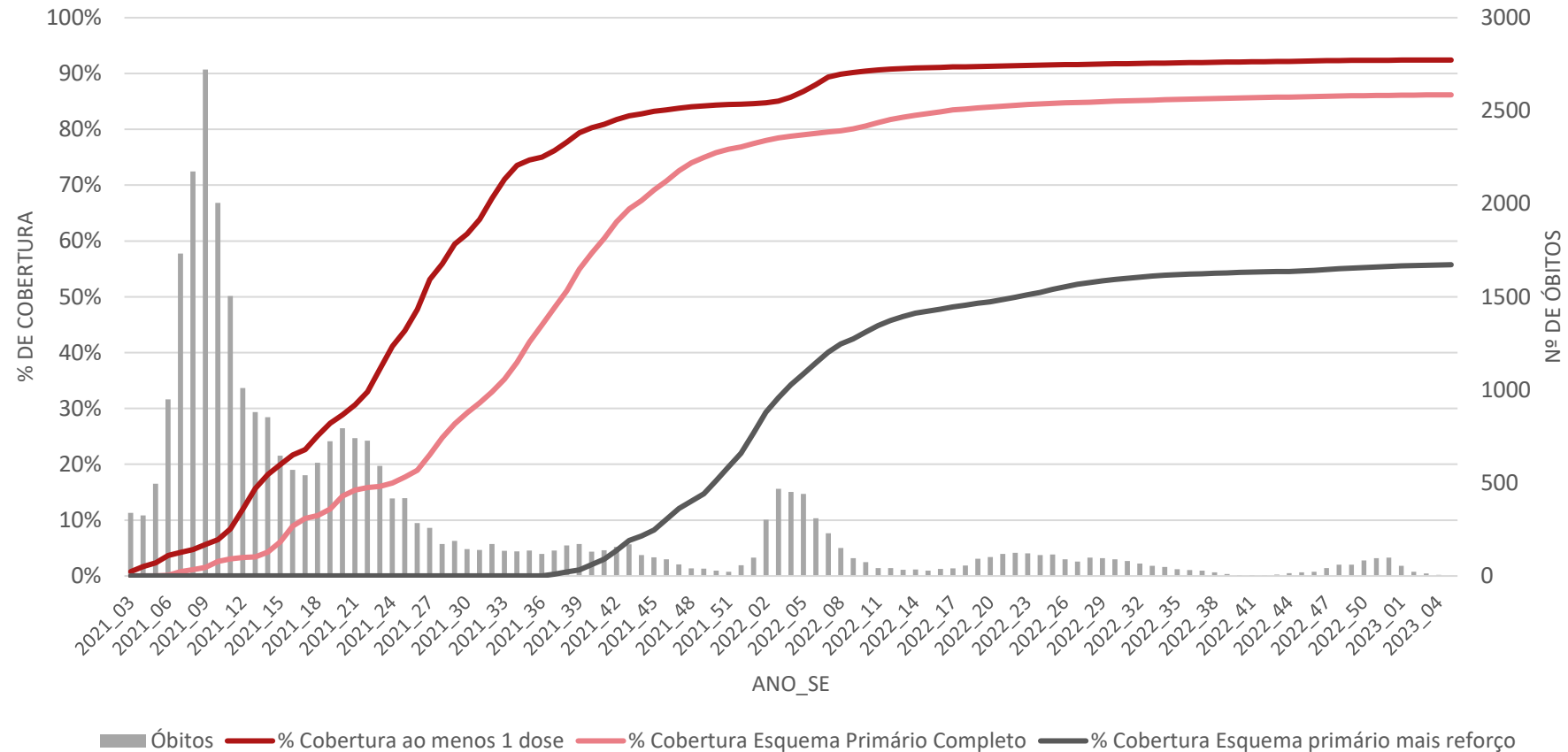


BREVE LINHA DO TEMPO - CAMPANHA DE VACINAÇÃO COVID- 19



OBS.: O AVANÇO DA VACINAÇÃO ENTRE AS FAIXAS ETÁRIAS OCORREU DE FORMA ESCALONADA DE ACORDO COM A DISPONIBILIDADE DE DOSES E PODE VARIAR DE UM MUNICÍPIO A OUTRO

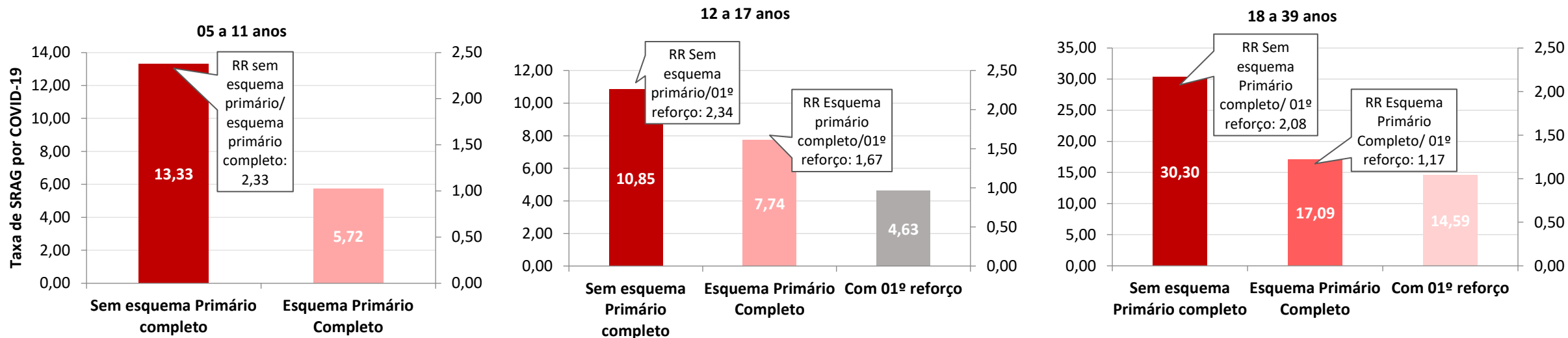
COBERTURA VACINAL COM ESQUEMA PRIMÁRIO OU ESQUEMA PRIMÁRIO MAIS REFORÇO NA POP. ACIMA DE 5 ANOS X N° DE ÓBITOS POR COVID-19 POR SE DE INÍCIO DE SINTOMAS



Esquema primário: Duas doses ou dose única
Esquema primário mais reforço: considerando indivíduos com 1 reforço aplicado
Fonte: SIPNI e Painel SES-COVID-19, acesso em 08/02/2023
População estimada TABNET/DATASUS-MS, 2020,

TAXA DE SRAG COVID-19 POR 100.000 PESSOAS-ANO SEGUNDO SITUAÇÃO VACINAL, FAIXAS ETÁRIAS DE 05 A 39 ANOS

RS, SE 13/22 a 05/2023



Nas faixas etárias mais jovens, nas quais o risco basal para óbito é menor, observa-se efeito dose resposta para casos de SRAG por COVID-19.

Na análise recente foi possível identificar efeito da dose de reforço para hospitalizações na faixa etária de 12 a 17 anos, com a população vacinada com dose de reforço apresentando um risco 67% menor de SRAG do que indivíduos com esquema primário apenas.

Importante: Delineamento observacional sujeito a confundimento por fatores de risco (exemplo: presença de comorbidades) que sejam associados com a procura pela vacina.

Sem Esquema Primário Completo: Não vacinado ou com esquema incompleto (uma dose no caso de vacinas aprovadas para esquema de duas doses).

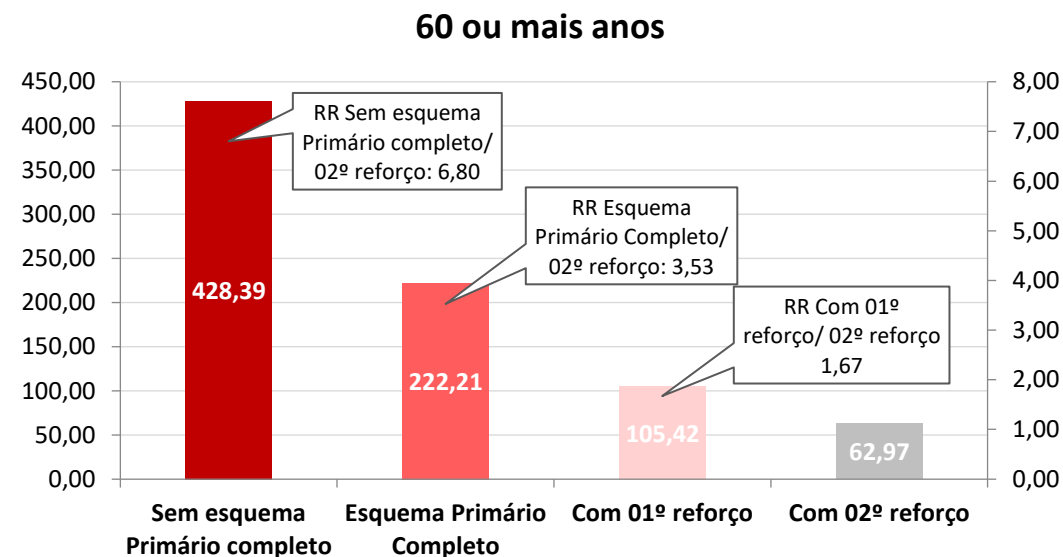
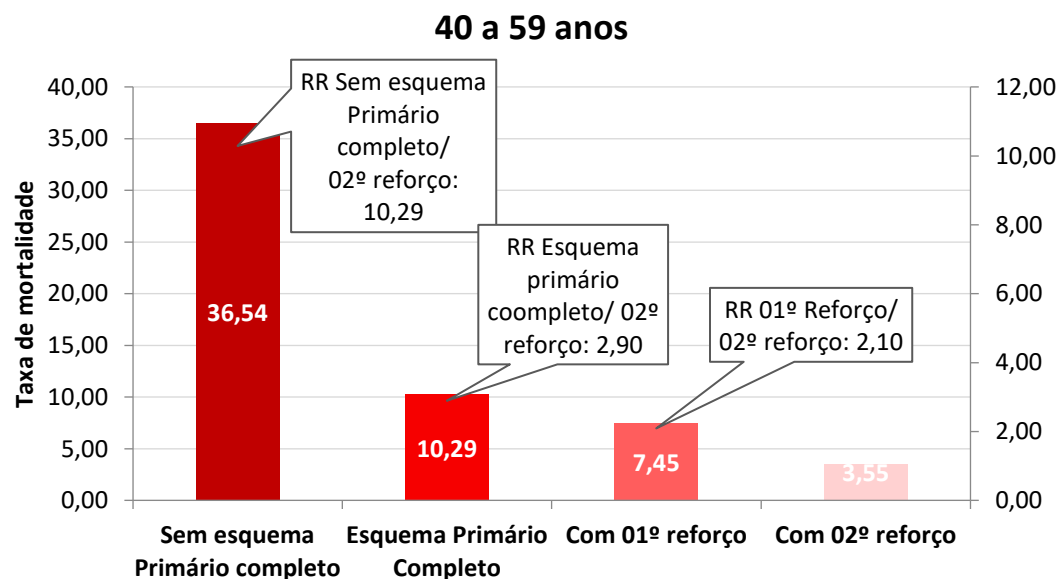
Esquema primário: Com esquema de duas doses ou dose única

Fonte: SIPNI e SIVEP-Gripe, acesso em 08/02/2023

População estimada TABNET/DATASUS-MS, 2020,

TAXA DE MORTALIDADE POR 100.000 PESSOAS-ANO SEGUNDO SITUAÇÃO VACINAL, FAIXAS ETÁRIAS DE 40 OU MAIS ANOS

RS, SE 13/22 a 05/2023



Apesar da taxa de mortalidade ter diminuído de um modo geral no período mais recente, o risco relativo para óbito entre aqueles não vacinados ou entre aqueles vacinados apenas com o esquema primário é maior em relação às pessoas com o esquema mais completo.

Importante: Delineamento observacional sujeito a confundimento por fatores de risco (exemplo: presença de comorbidades) que sejam associados com a procura pela vacina.

Sem Esquema Primário Completo: Não vacinado ou com esquema incompleto (uma dose no caso de vacinas aprovadas para esquema de duas doses).

Esquema primário: Com esquema de duas doses ou dose única

Fonte: SIPNI e SIVEP-Gripe, acesso em 08/02/2023

População estimada TABNET/DATASUS-MS, 2020,

SECRETARIA ESTADUAL DA SAÚDE DO RIO GRANDE DO SUL



GOVERNO DO ESTADO
RIO GRANDE DO SUL
SECRETARIA DA SAÚDE