

Secretaria Estadual da Saúde

3º Relatório Detalhado do Quadrimestre Anterior 2021



**Comissão de Saúde e Meio Ambiente da Assembleia
Legislativa do Estado do Rio Grande do Sul**

13 de abril de 2022 |




Contextualização

Lei Complementar N° 141, de 13 de janeiro de 2012

1° RDQA DE 2021		Janeiro, Fevereiro, Março e Abril
2° RDQA DE 2021		Maio, Junho, Julho e Agosto
3° RDQA DE 2021		Setembro, Outubro, Novembro e Dezembro

Enviado a AL/RS em 25/02/2022



Decreto Estadual N° 55.718, de 12 de janeiro de 2021

Alteração da estrutura básica da Secretaria da Saúde do Estado do Rio Grande do Sul (SES/RS)

Decreto Estadual N° 55.882, de 15 de maio de 2021

Institui o Sistema de **Avisos, Alertas e Ações** para fins de monitoramento, prevenção e enfrentamento à pandemia de COVID-19 no âmbito do Estado do Rio Grande do Sul, reitera a declaração de estado de calamidade pública em todo o território estadual e dá outras providências.

Dados Demográficos e de Morbimortalidade



*IBGE, 2021 (estimativa)

Fonte: Estimativas preliminares elaboradas pelo Ministério da Saúde/SVS/CGIAE (DataSUS/Tabnet)
Data da consulta: 01/09/2021.



50,99%
População Feminina



49,01%
População Masculina



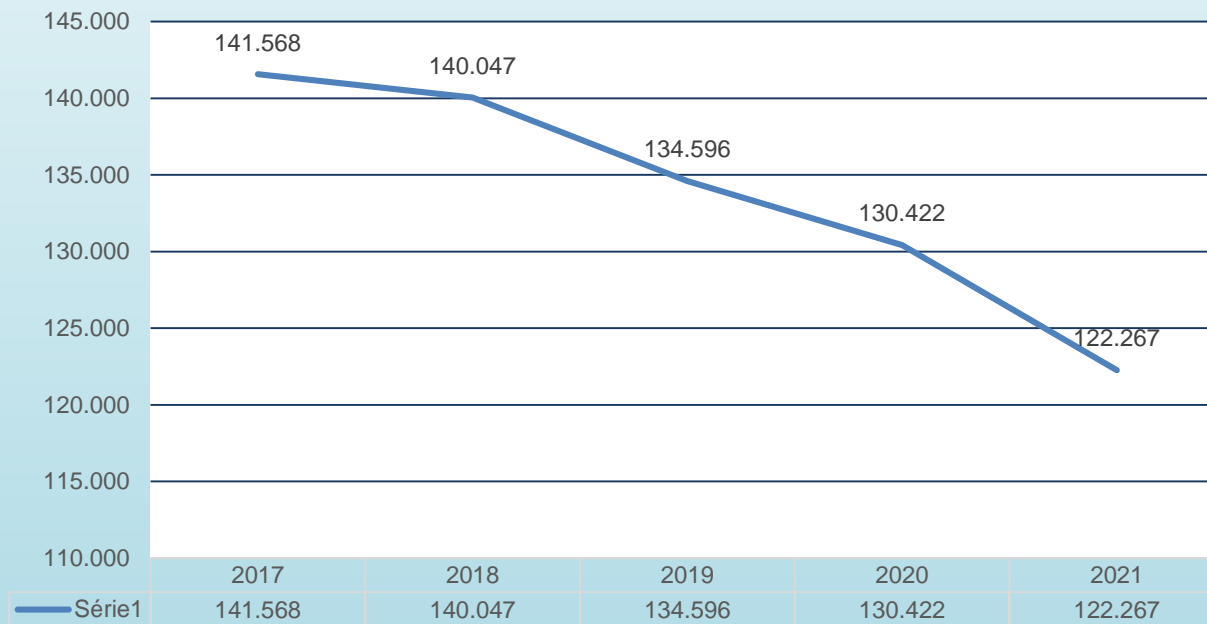
19,20%
População a partir 60



MÓDULO PLANEJAMENTO:
integração e transparência
no Planejamento em Saúde

Dados Demográficos e de Morbimortalidade

Nascimentos: 2017- 2021*



Fonte: MS/SVS/DASIS - Sistema de Informações sobre Nascidos Vivos - SINASC/DATASUS (2017-2019); BI/NIS/DGTI/SES/RS (2020-2021). Acesso em 25/01/2022. *Dados preliminares

R7, R8 e R10 (Macro Metropolitana), R21 (Macro Sul) e R23 (Macro Serra): **46,23% dos nascimentos no 3º quadrimestre de 2021.**

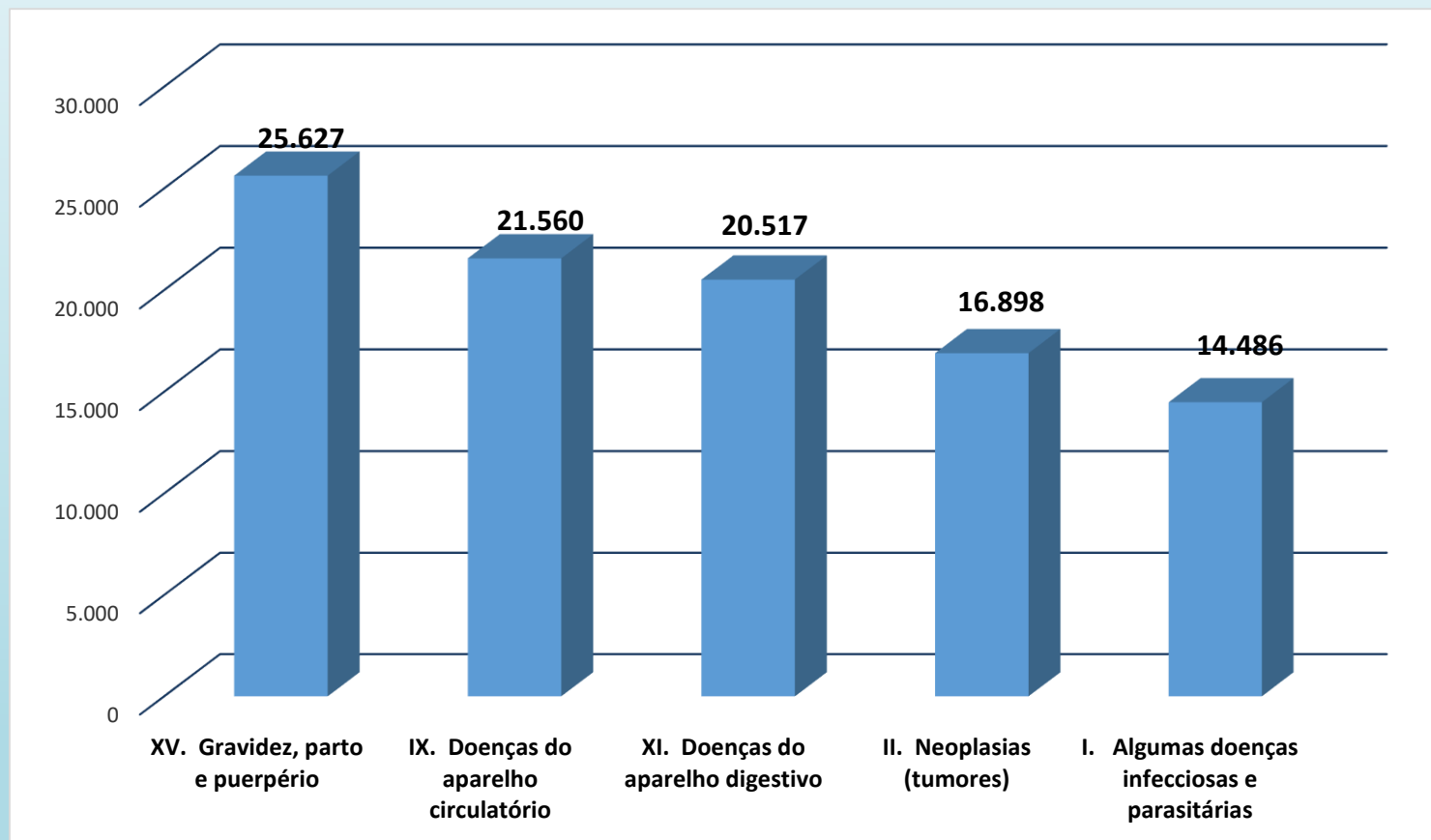


1º RDQA*: 43.625 nascimentos
2º RDQA*: 41.552 nascimentos
3º RDQA*: 37.090 nascimentos

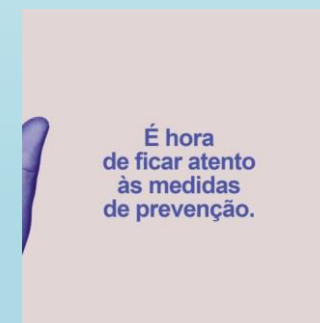


Dados Demográficos e de Morbimortalidade

Principais causas de Internação Hospitalar (3º Quadrimestre 2021)*

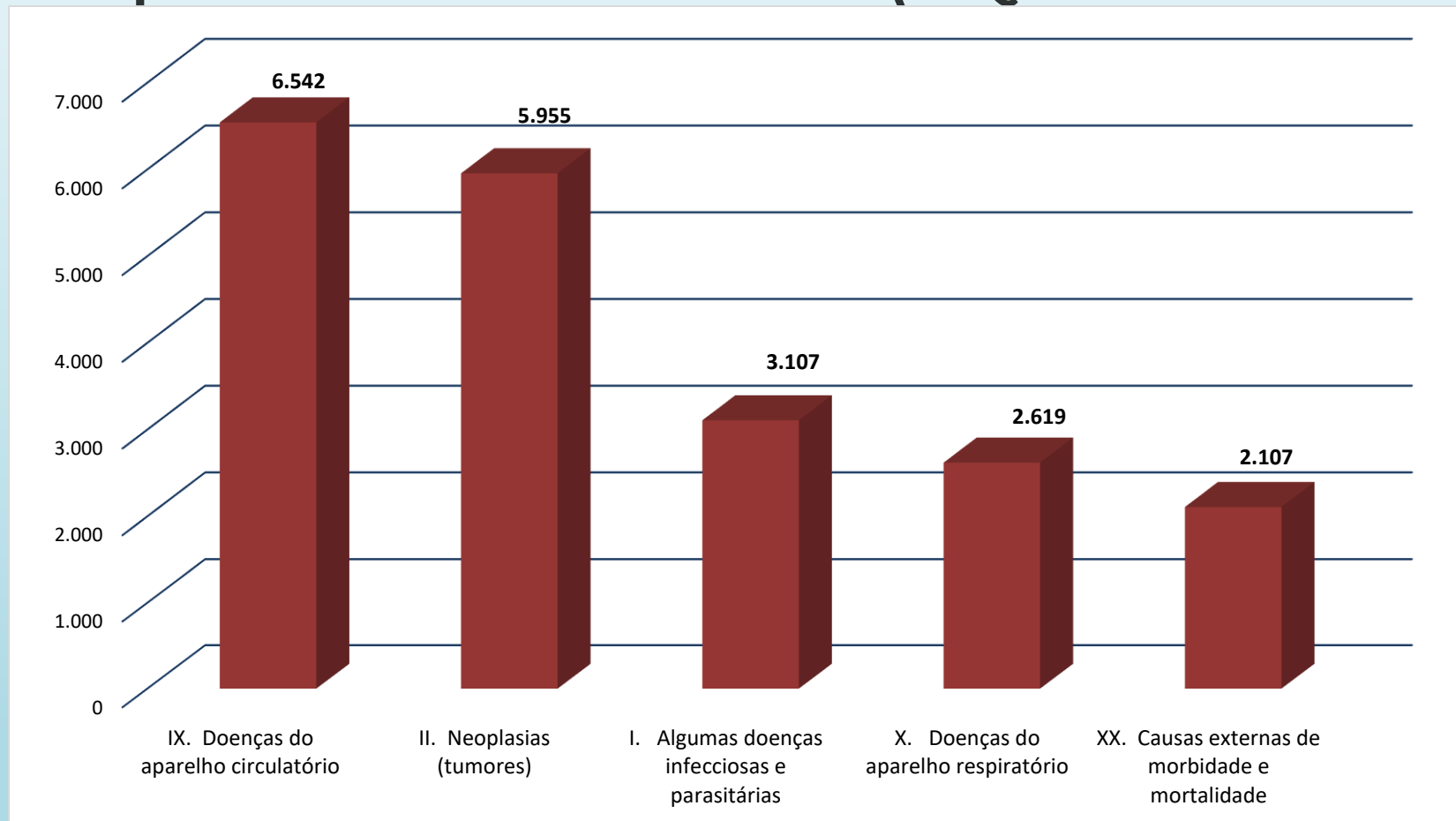


Internações por COVID-19 estão no capítulo - I Algumas doenças infecciosas e parasitárias



Dados Demográficos e de Morbimortalidade

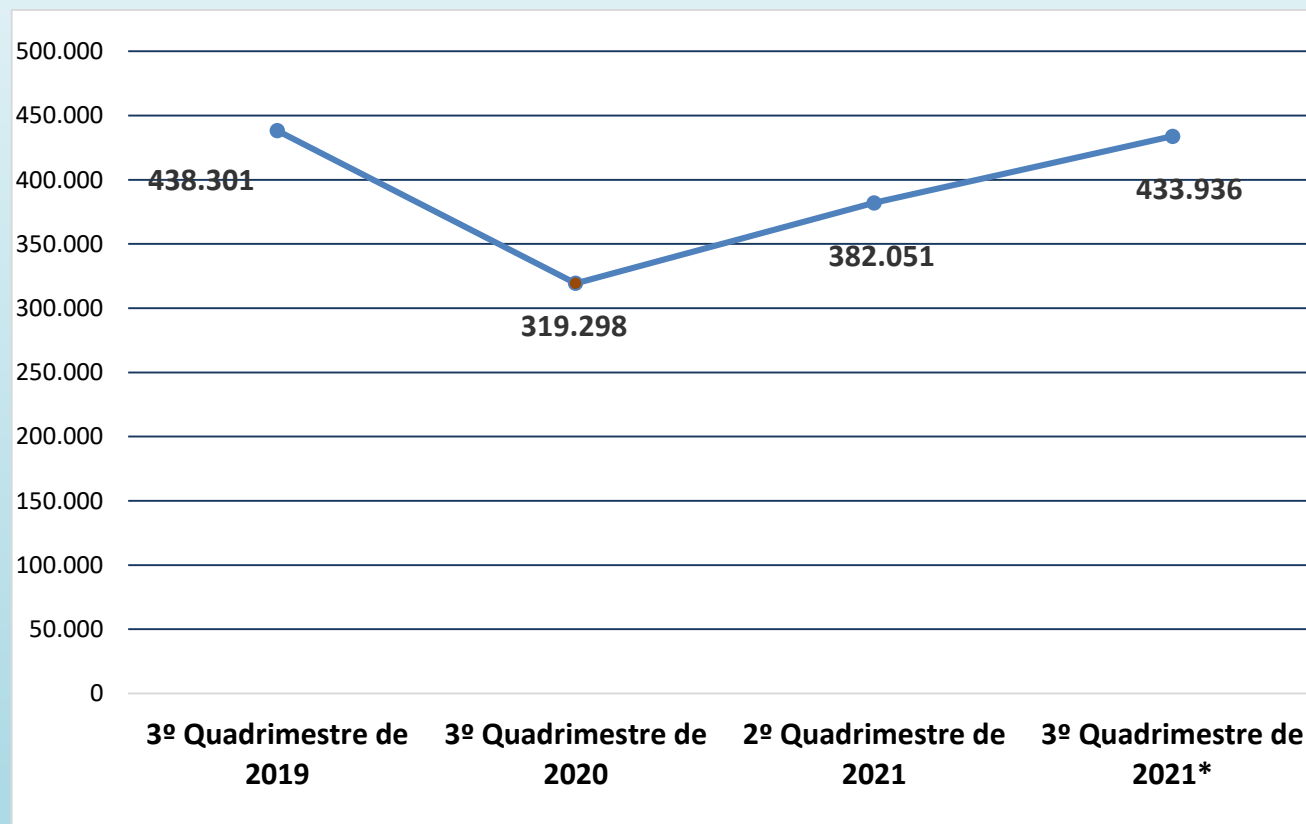
Principais causas de mortalidade (3º Quadrimestre 2021)*



Óbitos por COVID-19 estão no capítulo - I Algumas doenças infecciosas e parasitárias

Dados da Produção de Serviços no SUS

Produção de Atenção Psicossocial (Ambulatorial)



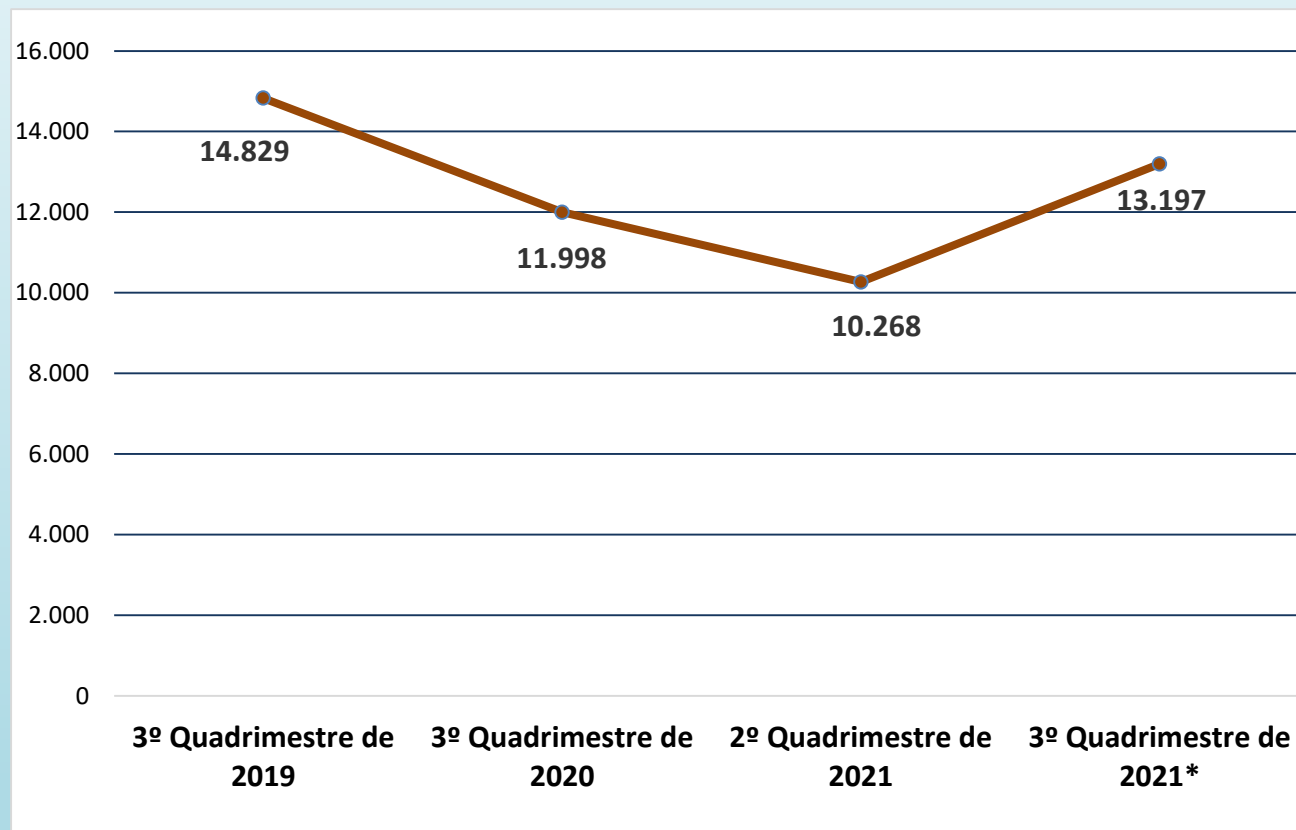
Foram investidos R\$ 6,8 milhões dos recursos em CAPS e R\$ 7,5 milhões no cofinanciamento dos demais dispositivos de saúde mental na Atenção Básica.

Cerca de R\$ 30,5 milhões foram repassados pelo Ministério da Saúde aos municípios gaúchos para custeio dos CAPS habilitados no Estado.

Fonte: Sistema de Informações Ambulatoriais do SUS (SIA/SUS)/TABWIN/DATASUS. Extração: Departamento de Atenção Primária e Políticas de Saúde/SES/RS. Acesso em: 17/01/2022. *Média simples do quadrimestre para dezembro de 2021.

Dados da Produção de Serviços no SUS

Produção de Atenção Psicossocial (Hospitalar)



Além do valor da AIH, os hospitais que possuem **leitos incentivados pelo Estado do Rio Grande do Sul** recebem o custeio mensal de R\$ 3 mil ou R\$ 4 mil por leito, conforme taxa de ocupação.

Já os hospitais com **leitos habilitados pelo Ministério da Saúde**, o valor do incentivo mensal para o custeio dos leitos é de R\$ 5.610,11 por leito habilitado.

Dados de Produção de Serviços no SUS

Produção Ambulatorial Especializada

GRUPO DE PROCEDIMENTOS	3º Quadrimestre de 2019	3º Quadrimestre de 2020	2º Quadrimestre de 2021	3º Quadrimestre de 2021
01 Ações de promoção e prevenção em saúde	32.422	22.714	21.959	24.752
02 Procedimentos com finalidade diagnóstica	16.293.516	14.812.657	15.875.545	16.337.601
03 Procedimentos clínicos	14.555.576	11.722.714	12.227.082	13.096.012
04 Procedimentos cirúrgicos	439.511	373.756	354.744	380.435
05 Transplantes de órgãos tecidos e células	40.751	26.722	27.957	30.127
07 Órteses, próteses e materiais especiais	121.254	135.241	138.951	132.808
08 Ações complementares da atenção à saúde	443.716	272.446	291.301	273.354
TOTAL	31.926.746	27.366.250	28.937.539	30.275.089

Fonte: Sistema de Informações Ambulatoriais do SUS (SIA/SUS)/TABWIN/DATASUS. Extração: Departamento de Gestão da Atenção Especializada/SES/RS. Acesso em: 07/02/2022.

Dados podem sofrer modificações até 4 meses após o atendimento do usuário.



Dados da Produção de Serviços no SUS

Produção Hospitalar Especializada

Grupo procedimento	3º Quadrimestre de 2019	3º Quadrimestre de 2020	2º Quadrimestre de 2021	3º Quadrimestre de 2021
02 Procedimentos com finalidade diagnóstica	794	563	685	548
03 Procedimentos clínicos	146.984	137.582	151.217	103.569
04 Procedimentos cirúrgicos	103.687	91.130	92.960	76.520
05 Transplantes de órgãos tecidos e células	2.096	1.507	1.398	1.106
TOTAL	253.561	230.782	246.260	181.743

Fonte: Sistema de Internações Hospitalares do SUS (SIH/SUS)/TABWIN/DATASUS. Extração: Departamento de Gestão da Atenção Especializada/SES/RS. Acesso em: 07/02/2022.

Dados podem sofrer modificações até 6 meses após a alta do usuário.

Dados da Produção de Serviços no SUS

Produção da Assistência Farmacêutica (especializada)

0604 Componente Especializado da Assistência Farmacêutica	Quantidade Aprovada (G1 e G2)
3º Quadrimestre de 2021	18.075.772*
2º Quadrimestre de 2021	18.043.811
3º Quadrimestre de 2020	16.235.143
3º Quadrimestre de 2019	17.217.919

Fonte: SIA/TABWIN/DATASUS. Extração: Departamento de Assistência Farmacêutica/SES/RS. Acesso em: 17/01/2022. *Dados parciais e preliminares, projeção por média simples do quadrimestre para o mês de dezembro de 2021.

Valor total pago com recursos do Tesouro do Estado do RS para aquisição de medicamentos foi de R\$ 270.016.254,46, no 3º Quadrimestre de 2021.

Dados da Produção de Serviços no SUS

Produção da Vigilância em Saúde

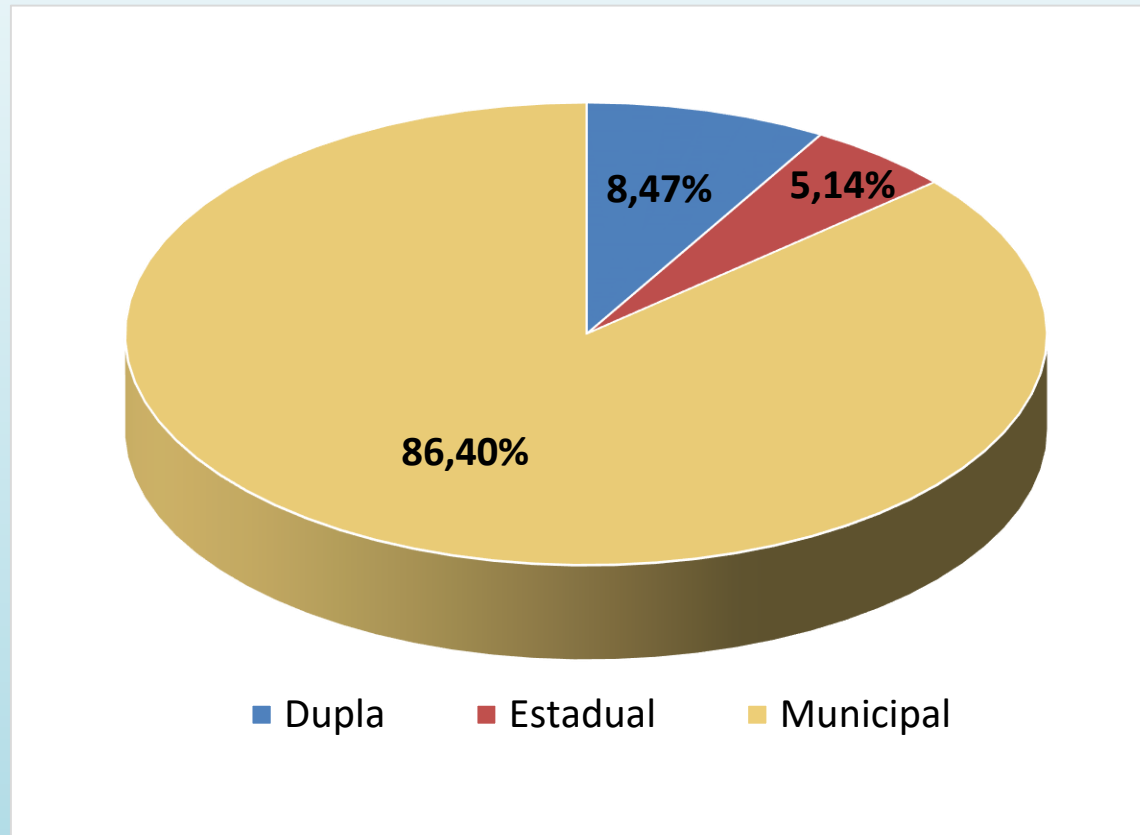
GRUPO DE PROCEDIMENTOS	3º Quadrimestre de 2019	3º Quadrimestre de 2020	2º Quadrimestre de 2021	3º Quadrimestre de 2021
01 Ações de promoção e prevenção em saúde	302.946*	275.817	341.858	236.532**
02 Procedimentos com finalidade diagnóstica	75.710	442.945	292.649	219.687
TOTAL	378.656	718.762	634.507	456.219

Fonte: Sistema de Informações Ambulatoriais do SUS (SIA/SUS)/TABWIN/DATASUS/Ministério da Saúde. Extração: CEVS/SES/RS. Acesso em: 11/02/2022. *Subtraído o quantitativo de 201.010 procedimentos de código 0102010463 - Inspeção sanitária de serviços de alimentação lançados no mês de novembro de 2019, devido à inconsistência nos dados. **Subtraído o quantitativo de 1.502.023 procedimentos (280.102 procedimentos de código 0102010072 - Cadastro de estabelecimentos sujeitos à vigilância sanitária lançados no mês de setembro de 2021, 601.020 procedimentos de código 0102010242 - Atendimento à denúncias/reclamações lançados no mês de outubro de 2021, e 620.901 procedimentos de código 0102010501 - Atividades educativas sobre a temática da dengue, realizadas para a população, lançados no mês de outubro de 2021), devido à inconsistência nos dados.

Dados podem sofrer modificações até 5 meses.



Rede Física Prestadora de Serviços ao SUS



Fonte: Cadastro Nacional de Estabelecimentos de Saúde (CNES)/Tabwin/Ministério da Saúde, Competência 12/2021.

Acesso: 24/01/2022. Tabulação: Departamento de Gestão da Atenção Especializada (DGAE)/SES/RS.

*Este tipo de estabelecimento refere-se às Secretarias Municipais de Saúde, Secretaria Estadual de Saúde, Coordenadorias Regionais de Saúde.

A rede de prestadores de serviços ao SUS na competência de dezembro de 2021 estava constituída por 7.229 estabelecimentos de saúde.

Profissionais de Saúde Trabalhando no SUS

6. Profissionais de Saúde Trabalhando no SUS

Período 11/2021

Postos de trabalho ocupados, por ocupação e forma de contratação						
Adm. do Estabelecimento	Formas de contratação	CBOs médicos	CBOs enfermeiro	CBOs (outros) nível superior	CBOs (outros) nível médio	CBOs ACS
Pública (NJ grupo 1, ou 201-1, 203-8)	Estatutários e empregados públicos (0101, 0102)	7.708	4.462	7.417	21.164	9.120
	Intermediados por outra entidade (08)	4.488	1.108	1.335	4.132	459
	Autônomos (0209, 0210)	3.232	167	475	559	33
	Residentes e estagiários (05, 06)	1.557	240	651	271	0
	Bolsistas (07)	1.419	44	47	57	0
	Informais (09)	50	22	28	34	2
Privada (NJ grupos 2 - exceto 201-1, 203-8 -, 3, 4 e 5)	Intermediados por outra entidade (08)	159	6	56	21	0
	Celetistas (0105)	193	107	717	1.041	0
	Autônomos (0209, 0210)	1.029	52	1.164	261	0
	Residentes e estagiários (05, 06)	1.168	58	205	51	0
	Bolsistas (07)	487	39	44	3	0
	Informais (09)	0	0	11	6	0
	Servidores públicos cedidos para a iniciativa privada (10)	0	0	0	0	0

Postos de trabalho ocupados, por Contrato Temporário e Cargos em Comissão						
Adm. do Estabelecimento	Formas de contratação	CBOs médicos	CBOs enfermeiro	CBOs (outros) nível superior	CBOs (outros) nível médio	CBOs ACS
Pública (NJ grupo 1, ou 201-1, 203-8)	Contratos temporários e cargos em comissão (010301, 0104)	2.659	1.084	2.166	4.732	1.421
Privada (NJ grupos 2 - exceto 201-1, 203-8 -, 3, 4 e 5)	Contratos temporários e cargos em comissão (010302, 0104)	98	13	168	126	0

Fonte: Cadastro Nacional de Estabelecimentos de Saúde (CNES)
Data da consulta: 08/02/2022.



MÓDULO PLANEJAMENTO:
integração e transparência
no Planejamento em Saúde

Indicadores Passíveis de Apuração Quadrimestral

Indicador	Meta Anual	1º Quadrimestre 2021	2º Quadrimestre 2021	3º Quadrimestre 2021
2- Proporção de óbitos de mulheres em idade fértil (10 a 49 anos) investigados	100%	40%	62%	55%
3- Proporção de registro de óbitos com causa básica definida	100%	94,52%	93,61%	**
5- Proporção de casos de doenças de notificação compulsória imediata (DNCI) encerrados em até 60 dias após notificação	80%	77%	74%	64%
11- Razão de exames citopatológicos do colo do útero em mulheres de 25 a 64 anos na população residente de determinado local e a população da mesma faixa etária	0,44	0,12	0,11	0,15*

Dados apurados no painel BI/DGTI/SES/RS. Dados preliminares. **O 3º quadrimestre do ano é avaliado na primeira semana do mês de março do ano subsequente.

*Indicador 11 com cálculo projetado para o mês de dezembro, por média do quadrimestre.

Indicadores Passíveis de Apuração Quadrimestral

Indicador	Meta Anual	1º Quadrimestre 2021	2º Quadrimestre 2021	3º Quadrimestre 2021
12- Razão de exames de mamografia de rastreamento realizados em mulheres de 50 a 69 anos na população residente de determinado local e população da mesma faixa etária	0,35	0,07	0,08	0,10*
13- Proporção de parto normal no SUS e na saúde suplementar	38%	36,90%	36,29%	35,10
16- Número de óbitos maternos em determinado período e local de residência	48	36	37	14**
17- Cobertura populacional estimada pelas equipes de Atenção Básica	77,60%	74%	74%	74%
18- Cobertura de acompanhamento das condicionalidades da Saúde do Programa Bolsa Família (PBF)	70%	-	-	52,03%***

Dados apurados no painel BI/DGTI/SES/RS. Dados preliminares. *Projeção para o mês de dezembro de 2021. **Resultado em revisão *** Indicador de apuração semestral.

Indicadores Passíveis de Apuração Quadrimestral

Indicador	Meta Anual	1º Quadrimestre 2021	2º Quadrimestre 2021	3º Quadrimestre 2021
19- Cobertura populacional estimada de saúde bucal na Atenção Básica	44,62%	41,34%	50,42%	50,42%
22- Número de ciclos que atingiram mínimo de 80% de cobertura de imóveis visitados para controle vetorial da dengue	4 ciclos	0 ciclo	0 ciclo	0 ciclo
23- Proporção de preenchimento do campo “ocupação” nas notificações de agravos relacionados ao trabalho	95%	98,70%	98,50%	98,71%

Dados apurados no painel BI/DGTI/SES/RS. Dados preliminares.

Execução Orçamentária e Financeira

Aplicação em Ações e Serviços Públicos de Saúde, em reais (R\$)

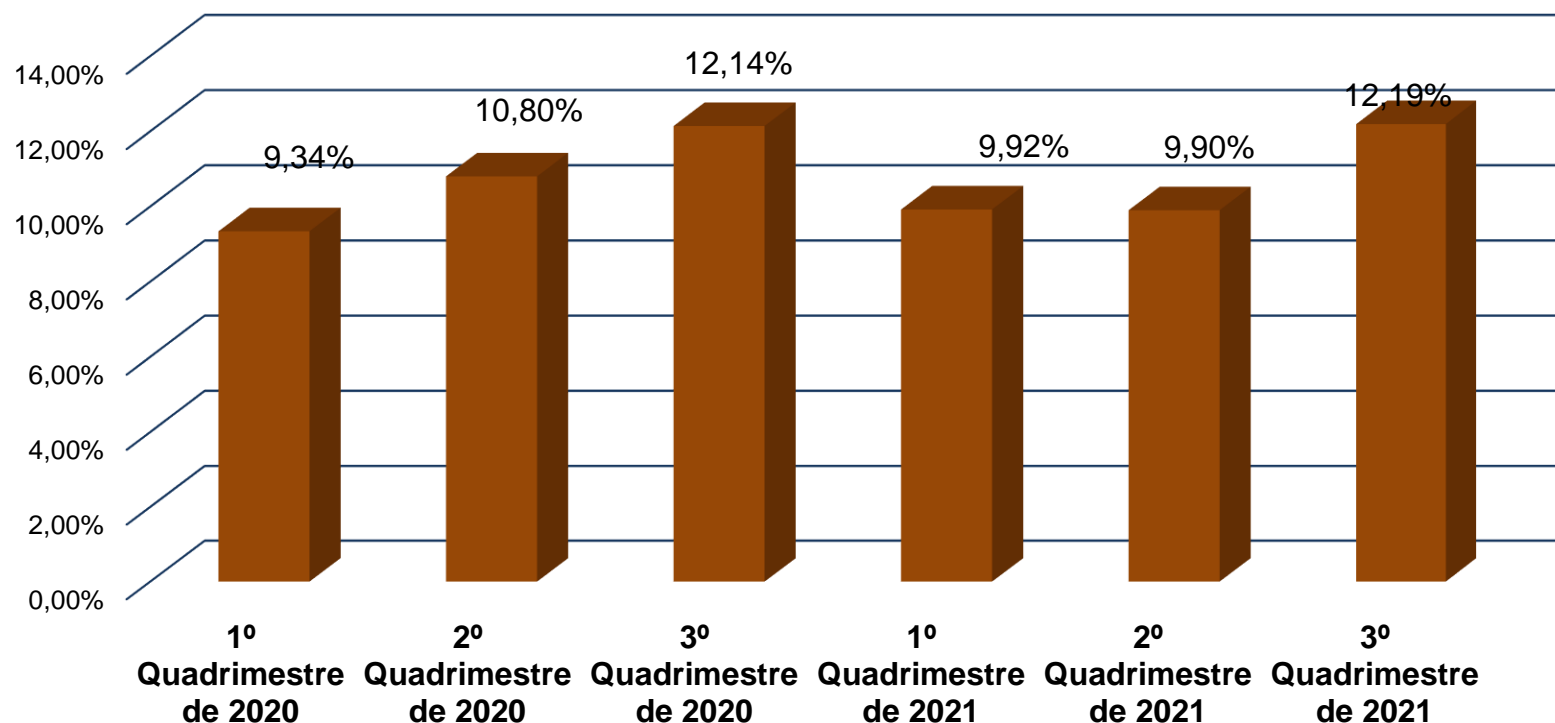
3º Quadrimestre de 2021:
5.495.684.015,31

1º Quadrimestre 2021:
RLIT: R\$ 13.813.092.498,03
ASPS: R\$ 1.370.870.538,35
Percentual: 9,92%

2º Quadrimestre 2021:
RLIT: R\$ 29.121.244.575,88
ASPS: R\$ 2.881.538.826,25
Percentual: 9,90%

3º Quadrimestre 2021:
RLIT: R\$ 45.067.066.337,10
ASPS: R\$ 5.495.684.015,31
Percentual: 12,19%

Percentual de aplicação em Ações e Serviços Públicos de Saúde (ASPS) sobre a Receita Líquida de Impostos e Transferências (RLIT) Constitucionais e Legais



Execução Orçamentária e Financeira

Regularidade na execução da despesa e nos pagamentos: todas as obrigações pactuadas e contratadas pela SES/RS com municípios e prestadores de saúde estão sendo executadas em sua integralidade e com pontualidade.

Emendas Parlamentares Federais: foi destinado o total de **R\$ 99.193.221,00** em emendas parlamentares federais (individuais, de relatoria e de bancada) para a gestão estadual da Saúde, visando incremento temporário de custeio da atenção especializada



Execução Orçamentária e Financeira

• *Pagamento da dívida histórica dos valores não empenhados aos municípios:*

Até o encerramento do 3º quadrimestre de 2021, o Governo do Estado depositou **R\$ 343.511.539,53** (trezentos e quarenta e três milhões, quinhentos e onze mil, quinhentos e trinta e nove reais e cinquenta e três centavos) para 422 prefeituras que assinaram o Termo de Consolidação da Dívida com a Secretaria da Saúde.

• *O Avançar na Saúde:*

Rede Bem Cuidar: no 3º quadrimestre de 2021 foram repassados **R\$ 15.773.729,23** (quinze milhões, setecentos e setenta e três mil reais, setecentos e vinte e nove reais, vinte e três centavos) para ampliação e reforma de Unidades Básicas de Saúde, conforme Portaria SES/RS nº 871/2021 e **R\$ 12.840.000,00** para implantação/investimento dos 428 municípios que aderiram à Rede Bem Cuidar (com o objetivo de realização de melhorias nas Unidades Básicas de Saúde), conforme Portaria SES/RS Nº 635/2021, em seu anexo V;

Hospitais: no 3º quadrimestre de 2021 foram repassados **R\$ 95.553.889,78** (noventa e cinco milhões, quinhentos e cinquenta e três mil, oitocentos e oitenta e nove reais, setenta e oito centavos) para execução de obras, reformas e aquisição de equipamentos, com o objetivo de ampliar atendimento e oferta de serviços do SUS em regiões estratégicas do Estado, qualificando a assistência hospitalar;



Execução Orçamentária e Financeira

O Avançar na Saúde:

Cuidar+: foi criado o Programa Farmácia Cuidar +, com o objetivo de ampliar, qualificar e promover os serviços farmacêuticos nas Farmácias de Medicamentos Especiais (FME) nos municípios gaúchos. No 3º quadrimestre de 2021 foram repassados **R\$ 19.460.000,00** (dezenove milhões e quatrocentos e sessenta mil reais) aos 440 municípios que aderiram. Os recursos devem ser utilizados em custeio (através do cuidado farmacêutico e padronização da identidade visual) e investimento (reformas e equipamentos/materiais permanentes).

Infraestrutura da SES: Investimento em transporte e equipamentos de informática para renovação da frota e modernização dos equipamentos, para aquisição de 50 carros, 25 caminhonetes e 4 caminhões refrigerados, além de equipamentos de informática para as coordenadorias regionais de saúde e para o nível central da SES, no total de **R\$ 19.800.000,00** (dezenove milhões e oitocentos mil reais).

Urgência/Emergência Chamar 192: Por meio das Resoluções CIB/RS nº 170/2020, nº 034/2021 e 340/2021 foi pactuada a implementação do Projeto Chamar 192 para integrar os municípios gaúchos que não ainda contam com atendimento do SAMU 192, bem como os valores de implantação e custeio estadual para os municípios aderidos.



Execução Orçamentária e Financeira

•Programa de Incentivos para Atenção Primária à Saúde (PIAPS)

Foram alocados pelo Estado mais **R\$ 53,6** milhões/ano para Atenção Básica/PIAPS, o que representa um incremento de 20% de recursos aplicados nesta política.

•Programa de Incentivos Hospitalares – ASSISTIR

Neste 3º quadrimestre de 2021 foram repassados às entidades hospitalares, do Programa ASSISTIR, o montante de **R\$ 309.827.477,71** (trezentos e nove milhões, oitocentos e vinte e sete mil, quatrocentos e setenta e sete mil, setenta e um centavos), respeitando os critérios de transição.

•Ações de enfrentamento ao COVID-19 (repasses estaduais) - Portaria SES/RS Nº 314/2021 e Nº 319/2021 – Emendas Parlamentares Estaduais – Lei Orçamentária 2021

No 3º quadrimestre de 2021, foi repassado **R\$ 1.500.000,00** (um milhão e quinhentos reais)

•Ações de enfrentamento ao COVID-19 (repasses federais) - Custeio temporário e excepcional de leitos COVID (entidades sob gestão estadual):

No 3º quadrimestre de 2021, foram repassados **R\$ 142.390.400,00** (cento e quarenta e dois milhões, trezentos e noventa reais mil, quatrocentos reais) para custeio de novos leitos de UTI tipo II e **R\$ 6.821.760,00** (seis milhões, oitocentos e vinte e um mil reais, setecentos e sessenta reais) para custeio de leitos de suporte ventilatório.

Execução Orçamentária e Financeira

•9.4. COVID-19: Repasse da União

•Transferência de recursos advindos da União para a aplicação no enfrentamento da situação de emergência de saúde pública de importância nacional - Coronavírus (COVID-19), Rio Grande do Sul, acumulado de 01 de janeiro de 2021 a 31 de dezembro de 2021, **R\$ 351.068.481,60.**

•Despesas decorrentes da situação de emergência de saúde pública de importância nacional Coronavírus (COVID-19) - crédito extraordinário, Rio Grande do Sul, acumulado de 01 de janeiro de 2021 a 31 de dezembro de 2021, **R\$ 344.428.830,06.**

•9.5. COVID-19: Recursos Próprios

•Aplicação de recursos próprios no enfrentamento da situação de emergência de saúde pública de importância nacional - Coronavírus (COVID-19), Rio Grande do Sul, acumulado de 01 de janeiro de 2021 a 31 de dezembro de 2021, **R\$ 120.575.005,38.**

•COVID-19: Outros recursos da SES/RS

•Despesas decorrentes da situação de emergência de saúde pública de importância nacional Coronavírus (COVID-19) – Outros recursos da SES/RS, Rio Grande do Sul, acumulado de 01 de janeiro de 2021 a 31 de dezembro de 2021, **R\$ 3.872.048,90.**



Auditorias

Quantitativo de Autorizações de Internação Hospitalar, analisadas em auditorias regulares/ordinárias e que, dentre outras ações, ensejam a análise dos prontuários médicos. Os trabalhos são desenvolvidos a partir da análise de dados e visita *in loco* e encontram-se em andamento. Resultado do 3º Quadrimestre de 2021:

Setembro 2021	Outubro 2021	Novembro 2021	Dezembro 2021
2.474 AIH's	2.380 AIH's	2.658 AIH's	2.504 AIH's

Fonte: Departamento de Auditoria do SUS/SES/RS

Em decorrência das auditorias em AIH's/prontuários médicos pós-pagamento, foi ressarcido ao Fundo Estadual de Saúde, no 3º quadrimestre de 2021, o montante de **R\$ 590.460,43**.

No 3º quadrimestre de 2021 foram analisados 78 processos administrativos relacionados a internações e e/ou intervenções clínicas/cirúrgicas.

Análises e Considerações Gerais



Análises e Considerações Gerais

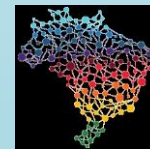
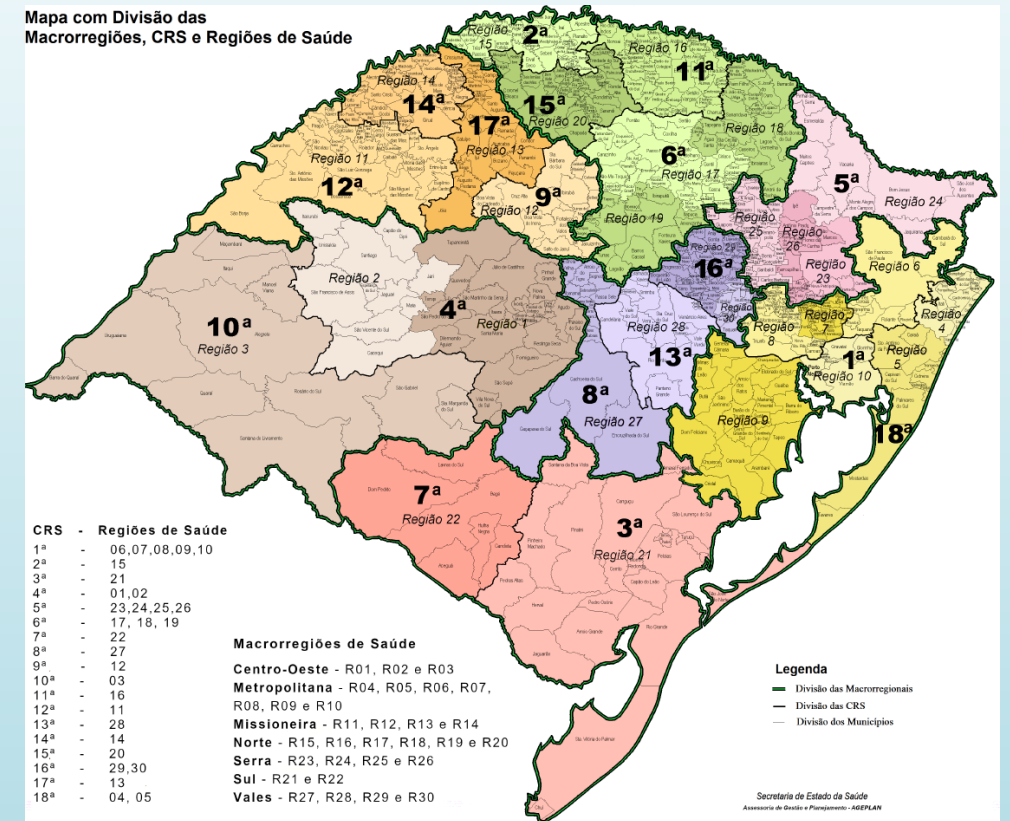
Planejamento Regional Integrado - PRI

Resgate do processo com os Gestores Municipais de Saúde – Espaço CIR

Atualização dos Diagnósticos Regionais de 2019

Objetivo: Construção dos Planos Macrorregionais de Saúde e construção do Plano Estadual de Saúde 2020-2023.

Mapa com Divisão das Macrorregiões, CRS e Regiões de Saúde



PROJETO
FORTALECIMENTO DA
GESTÃO ESTADUAL DOS US

PROADI – Triênio 2020-2023

04 Oficinas: Formação Grupo, Matriz Coerência, Fluxos, Indicadores

Análises e Considerações Gerais

HOSPITAL	MUNICÍPIO	OBJETO	TIPO	VALOR
Hospital Geral de Caxias do Sul	Caxias do Sul	Estruturação da Unidade de Cuidados Intermediários Neonatal convencional para RC de alto Risco	EQUIPAMENTO	5.000.000,00
Hospital Geral de Caxias do Sul	Caxias do Sul	Ampliação de leitos clínicos e de UTI adulto, pediátrica e neonatal, amenizando a fila de espera dos pacientes.	OBRA	10.000.000,00
Fundação Hospitalar Santa Terezinha de Erechim	Erechim	Equipar a UTI adulto	EQUIPAMENTO	3.500.000,00
Hospital Bruno Born de Lajeado	Lajeado	Aquisição de equipamentos para Implementação de UTI Pediátrica com 10 leitos	EQUIPAMENTO	1.556.434,00
Hospital Bruno Born de Lajeado	Lajeado	Obra e aquisição de equipamentos para Implementação de UTI Pediátrica com 10 leitos	OBRA	1.743.566,00
Hospital São Vicente de Paulo Passo Fundo	Passo Fundo	Aumento da capacidade de atendimento oncológico para crianças e adolescentes	OBRA	442.944,88
Hospital de Clínicas de Passo Fundo	Passo Fundo	Ampliação e qualificação do acesso à rede de urgência e emergência, pediatria e obstetria e hemodiálise	OBRA	5.800.000,00
Hospital Beneficente Dr. César Santos	Passo Fundo	Implantação da Unidade de Emergência e Adequação do Centro Cirúrgico, Hospital da Criança e Centro de diagnóstico, com ampliação de 35 para 54 leitos	OBRA	9.100.000,00
Hospital de Pronto Socorro de Pelotas	Pelotas	Implantar hospital de pronto socorro com atendimento de urgência e emergência, para desafogar a rede hospitalar da macrorregião, com capacidade para 100 novos leitos instalados	OBRA	55.000.000,00
Hospital de Caridade de Santo Ângelo	Santo Ângelo	Reforma do Centro de Diagnóstico por Imagem	OBRA	1.104.877,69
Hospital de Caridade São Jerônimo	São Jerônimo	Equipamentos para o Hospital	EQUIPAMENTO	4.577.455,78
Hospital de Tramandaí	Tramandaí	Contratação de empresa de Engenharia e Arquitetura para elaboração de Projetos de Arquitetura e Engenharia para Hospital de Tramandaí	OBRA	575.185,28



Valor total no 3º quadrimestre de 2021:

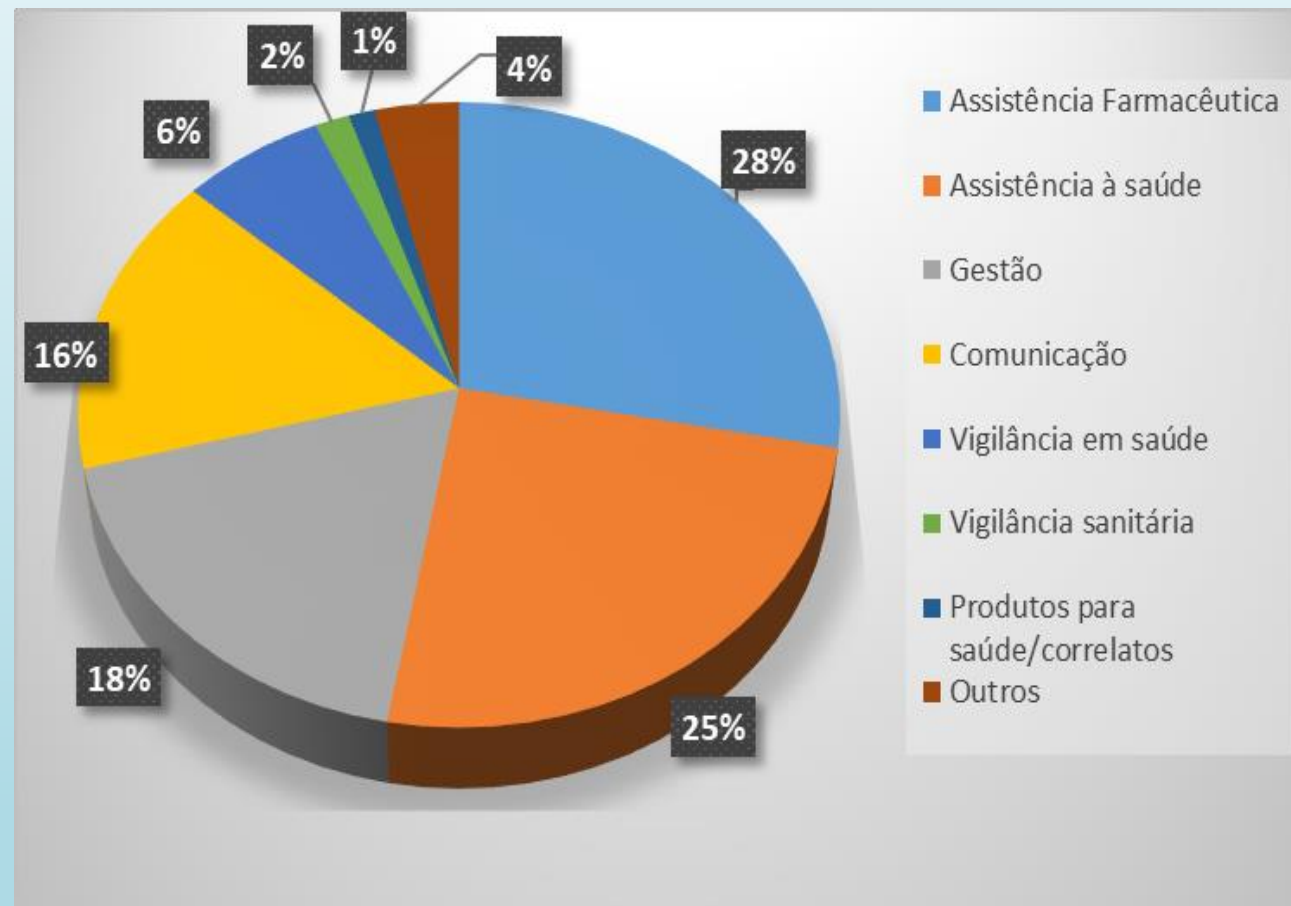
R\$ 98.400.463,63

Análises e Considerações Gerais

❖ Ouvidoria do SUS:

Com 8.778 manifestações recebidas no quadrimestre, destas 8.565 com origem no nível central da SES e 213 com origem nas Ouvidorias regionais

Demandas por assunto, Ouvidoria do SUS/SES/RS, no 3º Quadrimestre de 2021.



Análises e Considerações Gerais



- I Seminário Regional sobre Educação, Tecnologia e Inovação em Saúde
- Café ConCiência
- Participação na Mostra Nacional de Gestão do Trabalho e Educação na Saúde: em tempos de pandemia
- IV Encontro de Educação em Saúde do Estado/II Encontro Online de Educação em Saúde do Estado
- Formação de Cuidador de Idosos

PSU/RUMS
Processo Seletivo Unificado
para Residência Uni e
Multiprofissional em Saúde
Instituição participante 2021

**escolade
saúde pública**
RIO GRANDE DO SUL - BRASIL

PSU/RUMS
fundatec
ISO 9001

Em parceria com:
ACM **AMRIGS**

Provas ocorrem em novembro no Rio Grande do Sul, Santa Catarina, Mato Grosso do Sul, Espírito Santo e Rondônia - Foto: FUNDATEC/ESP

Análises e Considerações Gerais

Departamento Estadual de Sangue e Hemoderivados

* Estruturação da Rede Hemoterápica Pública Estadual

- Convênio entre a Secretaria Estadual da Saúde e a Universidade Federal de Santa Maria (UFSM): objetivo qualificar as ações em hemoterapia e hematologia para a Macrorregião Centro-Oeste. A SES/RS disponibilizou recursos financeiros para aquisição de equipamento para qualificação diagnóstica na área de hemoterapia e hematologia.

Análises e Considerações Gerais



- *Campanha Nacional de Multivacinação de crianças e adolescentes menores de 15 anos*
- *CEVS/SES/RS intensificou a vigilância genômica do coronavírus, em função da nova variante ômicron*
- *Portaria SES/RS Nº 868/2021, institui o Comitê de Investigação de Óbitos Relacionados ao Trabalho*

Testagem, público restrito e conscientização garantiram segurança sanitária da Expointer de 2021

44^a
expointer



Boletim diário - 9 de setembro de 2021 / dados do dia 08.09.21 (quarta-feira)

Visitantes

1.932
1.482 entrada inteira
450 meia-entrada

Acumulado: 30.885

Trabalhadores (previamente testados)

2.831

Acções de Saúde

Operação RS Verão Total



CORONAVÍRUS

16/10/2020 - 17h29min

Estado prepara Operação RS Verão Total 2020/2021 com foco na prevenção à Covid-19

As ações do Governo do Estado durante a Operação RS Verão Total 2020/2021 serão focadas na prevenção à Covid-19, com protocolos sanitários específicos para as atividades nos municípios do litoral Norte, Sul e Costa Doce. Uma reunião virtual de alinham...

Publicação: 16/10/2020 às 17h29min

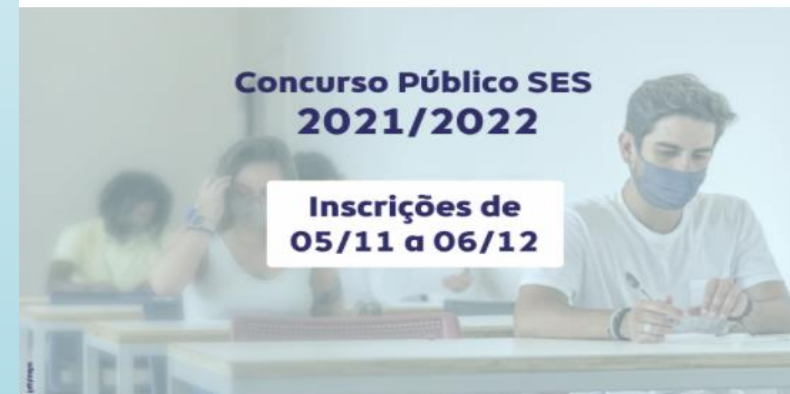
Análises e Considerações Gerais

Departamento Administrativo (DA/SES/RS)

Publicação dos editais de abertura N° 15/2021 e N° 19/2021 para o provimento de 750 vagas de Especialista em Saúde e 198 vagas para Técnico em Saúde via concurso público.

Saúde abre inscrições para concurso que vai contratar 922 servidores

Publicação: 05/11/2021 às 18h40min



Concurso Público

O Governo do Estado, através da Secretaria da Saúde, publicou na tarde desta sexta-feira (5) no [Diário Oficial do Estado](#) o edital do concurso público para provimento de 922 vagas. Serão 724 vagas do cargo de especialista em saúde e 198 vagas do cargo de técnico em Saúde.

Análises e Considerações Gerais

Departamento de Gestão da Atenção Especializada



Implantação do Programa de Incentivo Hospitalar ASSISTIR - com a primeira parcela de transição, competência setembro, paga no mês de outubro (art. 18, § 4º, I e III, do referido Decreto).

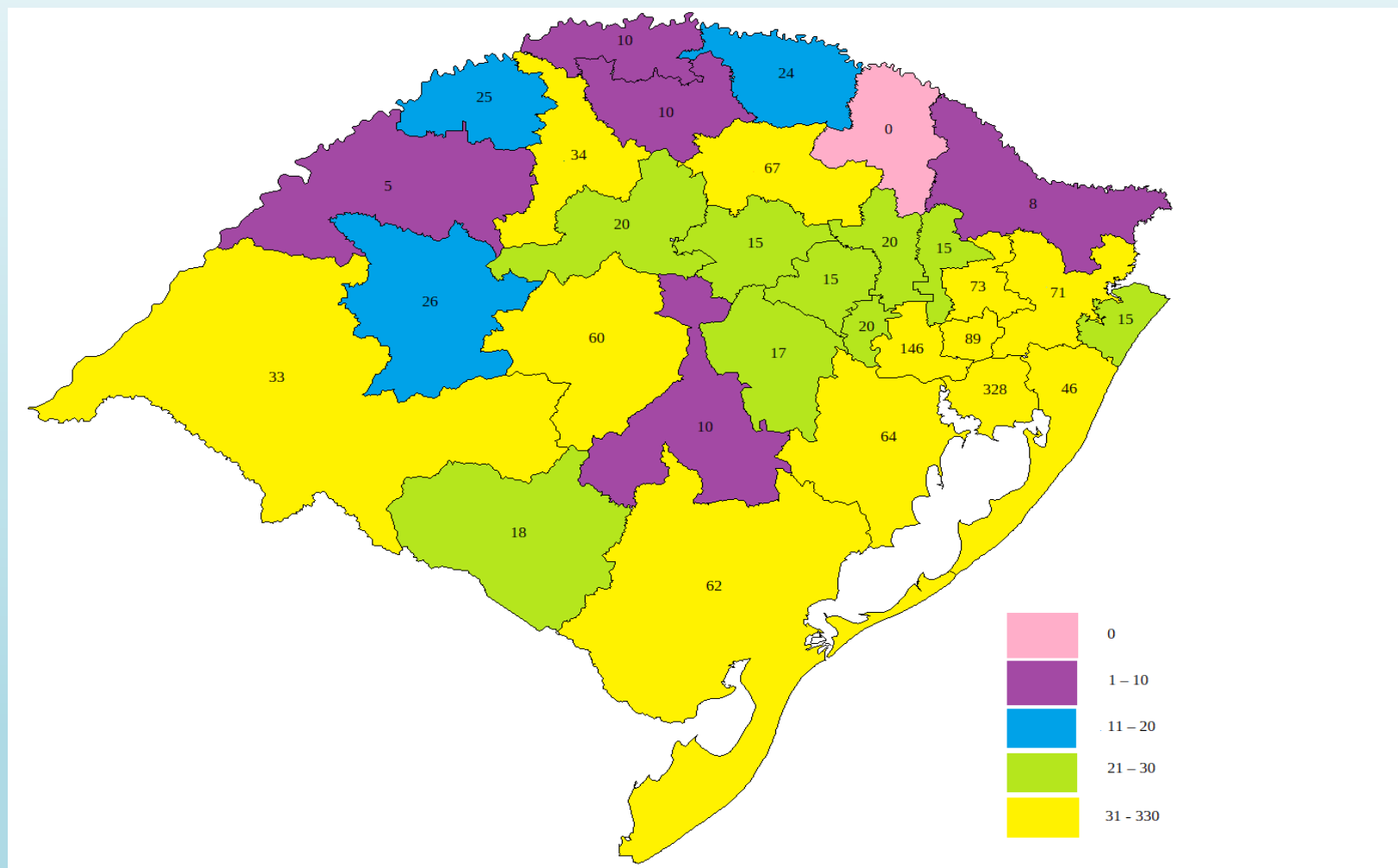
Pagamento integral do repasse de recursos aos hospitais

Programa Cirurgia + Portaria SES nº862 de 16 de dezembro de 2021 que regulamentou o programa cirurgia + (Cirurgia Geral, Traumatologia, Ortopedia, Vascular, Otorrinolaringologia, Ginecologia, Oftalmologia e Urologia)

Portaria GM /MS nº3.776, de 21 de dezembro 2021 habilitou o Hospital Universitário de Santa Maria para realizar atendimento de alta complexidade na atenção às pessoas com doenças raras de origem genética dos grupos de anomalia congênita e manifestação tardia e deficiência intelectual passando a ser o serviço de referência para toda Macrorregião Centro Oeste

Análises e Considerações Gerais

Panorama de leitos UTI COVID (872), Rio Grande do Sul, 3º Quadrimestre de 2021



Além disso, há no RS 196 Leitos de Suporte Ventilatório Pulmonar destinados aos pacientes internados com diagnóstico clínico de COVID-19.

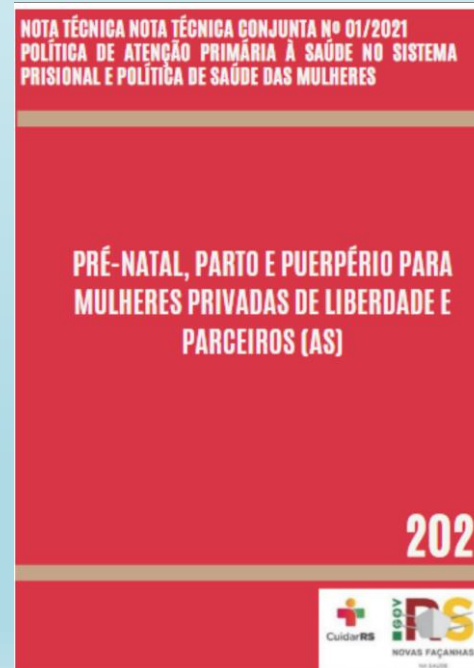
Análises e Considerações Gerais



Publicada Nota Técnica do Pré-Natal, Parto e Puerpério para Mulheres Privadas de Liberdade e Parceiros(as)

5 de novembro de 2021

A Secretaria Estadual da Saúde, por meio do Departamento de Atenção Primária e Políticas de Saúde, lança a “Nota Técnica do Pré-Natal, Parto e Puerpério para Mulheres Privadas de Liberdade e Parceiros(as)”. A presente nota tem como objetivo qualificar o...



Estado paga R\$ 15,77 milhões para reforma e ampliação de 58 unidades básicas de saúde

Análises e Considerações Gerais

Nº	Município	Solicitado (R\$)	Contrapartida (R\$)
1	Augusto Pestana	350.000,00	294.952,31
2	Barão de Cotegipe	109.605,39	-
3	Barra do Rio Azul	350.000,00	50.274,19
4	Bom Princípio	350.000,00	16.223,76
5	Caçara	300.000,02	-
6	Campina das Missões	224.911,25	-
7	Carlos Gomes	260.708,55	-
8	Caxias do Sul	350.000,00	827.039,99
9	Ciriaco	315.040,00	-
10	Constantina	190.676,92	-
11	Coxilha	92.292,43	-
12	Encantado	279.618,23	-
13	Fazenda Vilanova	350.000,00	37.956,16
14	Feliz	307.136,21	-
15	Getúlio Vargas	350.000,00	29.579,31
16	Gramado	350.000,00	39.500,47
17	Humaitá	339.619,20	-
18	Igrejinha	350.000,00	7.346,08
19	Imbé	350.000,00	219.507,02
20	Inhacorá	350.000,00	197.862,19
21	Iraí	350.000,00	42.366,54
22	Lagoa dos Três Cantos	350.000,00	11.251,42
23	Nonoai	350.000,00	368.722,20
24	Nova Bréscia	350.000,00	51.290,44
25	Nova Palma	325.482,07	-
26	Nova Roma do Sul	350.000,00	228.519,63
27	Novo Barreiro	350.000,00	302.032,82
28	Pantano Grande	350.000,00	48.340,80
29	Pelotas	349.946,57	-
30	Rolador	350.000,00	30.566,21
31	São José das Missões	314.839,83	-
32	São José do Norte	228.178,92	-
33	São Martinho da Serra	349.633,75	-
34	São Vendelino	350.000,00	335.147,13
35	Tabaí	296.476,01	-
36	Tapejara	350.000,00	101.601,79
37	Três Cachoeiras	346.500,00	3.500,00
38	Três de Maio	199.578,77	200.000,00
39	Vale Real	328.501,88	-
40	Vanini	272.392,35	-
41	Vista Alegre do Prata	300.000,00	401.059,49
42	Vitória das Missões	350.000,00	149.041,61
Total		13.081.138,35	3.993.681,56

13,08 milhões serão usados na ampliação e reforma das UBS em outros 42 municípios (Portaria SES/RS Nº 871/2021)



**Rede Bem
Cuidar RS**

Análises e Considerações Gerais

Município	Solicitado (R\$)	Contrapartida (R\$)
Água Santa	200.000,00	53.069,24
Cachoeira do Sul	33.546,79	-
Campos Borges	200.000,00	1.448,11
Capão Bonito do Sul	196.505,46	-
Cerro Grande	166.137,41	-
Entre Rios do Sul	193.403,19	-
Erebango	177.524,58	-
Ipiranga do Sul	200.000,00	481,29
Montenegro	146.829,19	-
Nova Boa Vista	195.922,36	-
Santo Cristo	171.288,02	-
São José do Sul	200.000,00	-
Sapiranga	199.071,25	-
Três Arroios	144.671,28	-
Três Palmeiras	166.675,94	-
Vale Verde	101.015,41	-
Total	2.692.590,88	54.998,64

2,69 milhões se destinaram à reforma das unidades em 16 municípios (Portaria SES/RS Nº 871/2021)



Análises e Considerações Gerais



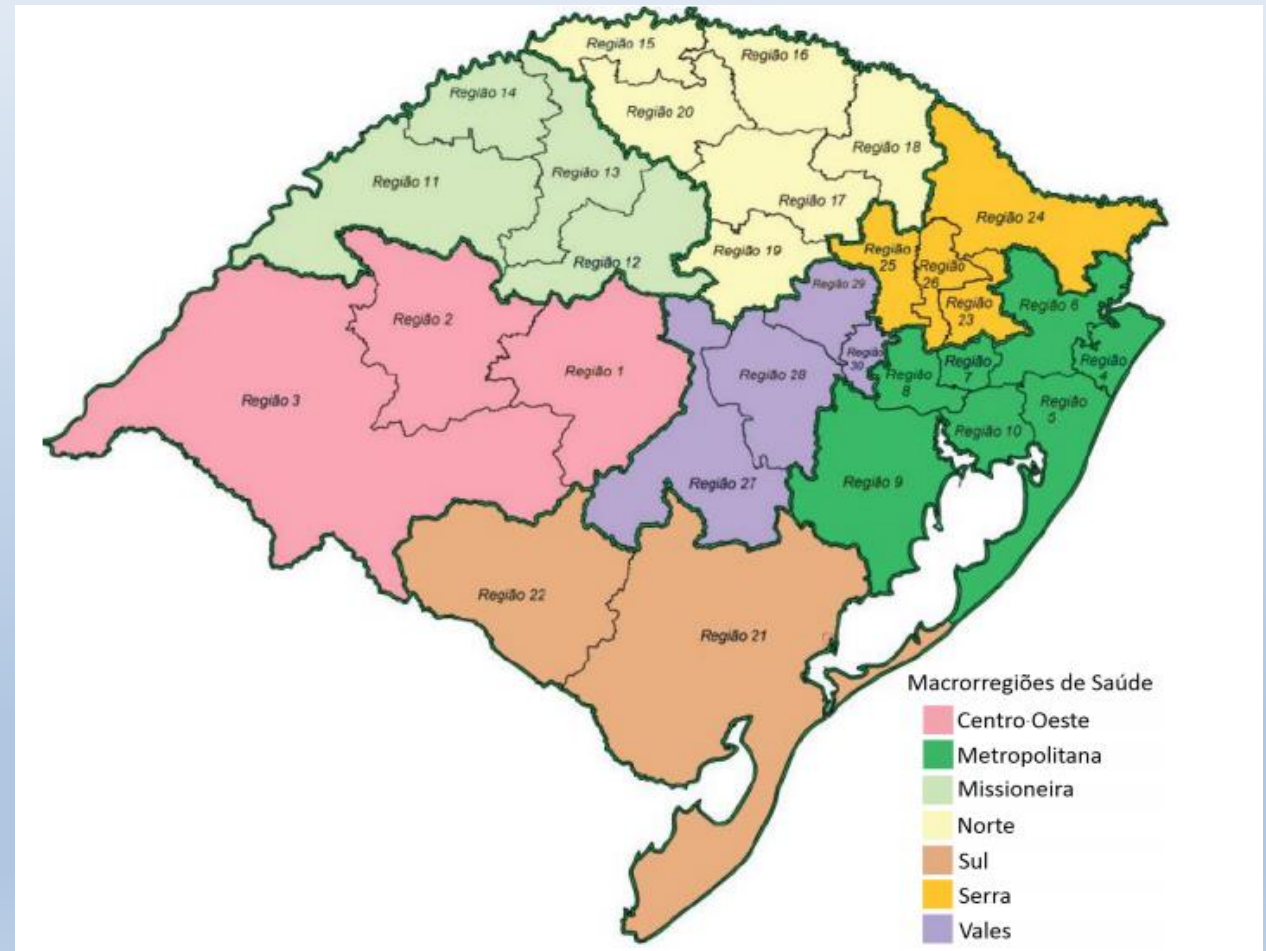
Aprovados os 07 Centros

Macrorregionais, sendo 1 por

Macrorregião de Saúde

Abrangência Estadual

Mapa das Macrorregiões e Regiões de Saúde do RS



Análises e Considerações Gerais



CORONAVÍRUS
COVID-19

Monitoramento da Imunização Covid-19

Atualizado em 12/04/2022 07:36



ACOMPANHAMENTO VACINAL

1ª DOSE	2ª DOSE	DOSE ÚNICA
9.619.823	8.611.407	311.856
DOSE REFORÇO (D3)	DOSE REFORÇO (D4)	DOSE ADICIONAL
4.606.353	32.314	168.744
		em imunossuprimidos
TOTAL DE DOSES APLICADAS	2ª DOSE EM ATRASO	DOSE DE REFORÇO EM ATRASO
23.350.497	720.914	2.957.855
DOSES RECEBIDAS	DOSES DISTRIBUÍDAS	% APLICADO
26.129.436	25.461.602	92%
no estado do RS	ao(s) município(s)	



Vacinação Covid-19

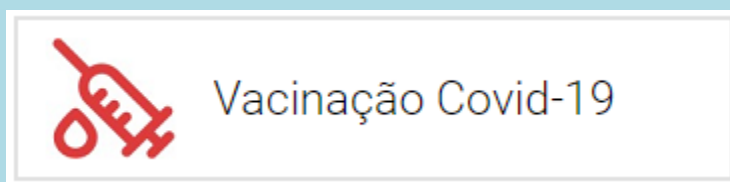


<https://vacina.saude.rs.gov.br/>

Análises e Considerações Gerais

	POPULAÇÃO	1ª DOSE	2ª DOSE	DOSE ÚNICA (DU)	DOSE REFORÇO (D3)	DOSE REFORÇO (D4)	DOSE ADICIONAL	PELO MENOS UMA DOSE	ESQUEMA VACINAL PRIMÁRIO	ESQUEMA VACINAL COMPLETO
População residente	11.422.973 hab.			311.856	4.606.353	32.314		86,9%	91,6%	47,2%
População vacinável 5+ anos	10.715.3000 hab.	9.619.823	8.611.407	(18+ anos)	(18+ anos)	(80+ anos)	168.744	92,7%	91,6%	50,3%
Adultos	POPULAÇÃO	1ª DOSE	2ª DOSE	DOSE ÚNICA (DU)	DOSE REFORÇO (D3)	DOSE REFORÇO (D4)	DOSE ADICIONAL	PELO MENOS UMA DOSE D1 ou DU	ESQUEMA VACINAL PRIMÁRIO D2 ou DU	ESQUEMA VACINAL COMPLETO D3
18 a 79 anos	8.561.916 hab.	8.003.115	7.528.596	311.599	4.356.126	0	161.553	97,1%	91,6%	50,9%
80 anos ou mais	326.058 hab.	299.287	298.661	257	250.227	32.314	6.097	91,9%	91,7%	76,7%
Adolescentes 12-17 anos	POPULAÇÃO	1ª DOSE	2ª DOSE	DOSE ÚNICA (DU)	DOSE REFORÇO (D3)	DOSE REFORÇO (D4)	DOSE ADICIONAL	PELO MENOS UMA DOSE D1	ESQUEMA VACINAL COMPLETO D2	
	862.856 hab.	777.564	610.586	-	-	-	1.094	90,1%	70,8%	
Crianças 5-11 anos	964.470 hab.	539.857	173.564	-	-	-	0	56,0%	18,0%	

<https://vacina.saude.rs.gov.br/>



Análises e Considerações Gerais

Notas Técnicas

- ❖ Nota Técnica LGPD: Desenvolvimento de documento que tem por objetivo apoiar os pesquisadores da comunidade, gestores e servidores da SES/RS sobre o conteúdo da Lei Nº 13.709 de 14 de agosto de 2018.
- ❖ Nota Técnica dos NAAB e pactuação de habilitações de dezenas de dispositivos da RAPS junto ao MS.
- ❖ Nota Técnica Conjunta Nº 1/2021 - Pré-natal, parto e puerpério para mulheres privadas de liberdade e parceiros (as).
- ❖ Regulamentação na Nota Técnica nº 03/2021 DAPPS/PIM: o objetivo, público prioritário para atenção, eixos de atuação, atribuições das equipes técnicas e a metodologia de atendimento às famílias.

Análises e Considerações Gerais

185 hospitais e leitos SUS sob regulação estadual, com implantação do GERINT Fase 2 finalizada, Rio Grande do Sul, 3º Quadrimestre de 2021

- ❖ 13 das 18 Coordenadorias Regionais de Saúde, com regulação do acesso aos leitos hospitalares de saúde mental/psiquiatria, através do Sistema GERINT.

	Nº de Hospitais						Nº de Leitos					Hospitais incluídos como Unidades Executantes no GERINT*
	TOTAL	TOTAL com UTI	Leitos de UTI ADULTO	Leitos de UTI NEONATAL	Leitos de UTI PEDIÁTRICA	Leitos Psiquiátricos	TOTAL UTI	Leitos de UTI ADULTO	Leitos de UTI NEONATAL	Leitos de UTI PEDIÁTRICA	Leitos Psiquiátricos	
Total Implantado	185	73	73	23	11	129	1733	1486	199	72	1468	200
Meta de implantação	182	69	69	23	11	149	1.717	1.446	199	72	1.690	182
% atingido	101,6%	105,8%	105,8%	100,0%	100,0%	86,6%	100,9%	102,8%	100,0%	100,0%	86,9%	109,9%

Fonte: GERINT

Análises e Considerações Gerais

185 hospitais e leitos SUS sob regulação estadual, com implantação do GERINT Fase 2 finalizada, Rio Grande do Sul, 3º Quadrimestre de 2021

Desde a Resolução CIB/RS Nº 495/2018, o Sistema de Regulação de Consultas Especializadas (GERCON) é o sistema oficial para regulação de consultas e exames no Estado do RS.

Até o presente momento, o DRE/SES/RS realizou a implantação do GERCON em 47 estabelecimentos de saúde na 9ª, 12ª, 14ª e 17ª Coordenadorias Regionais de Saúde.

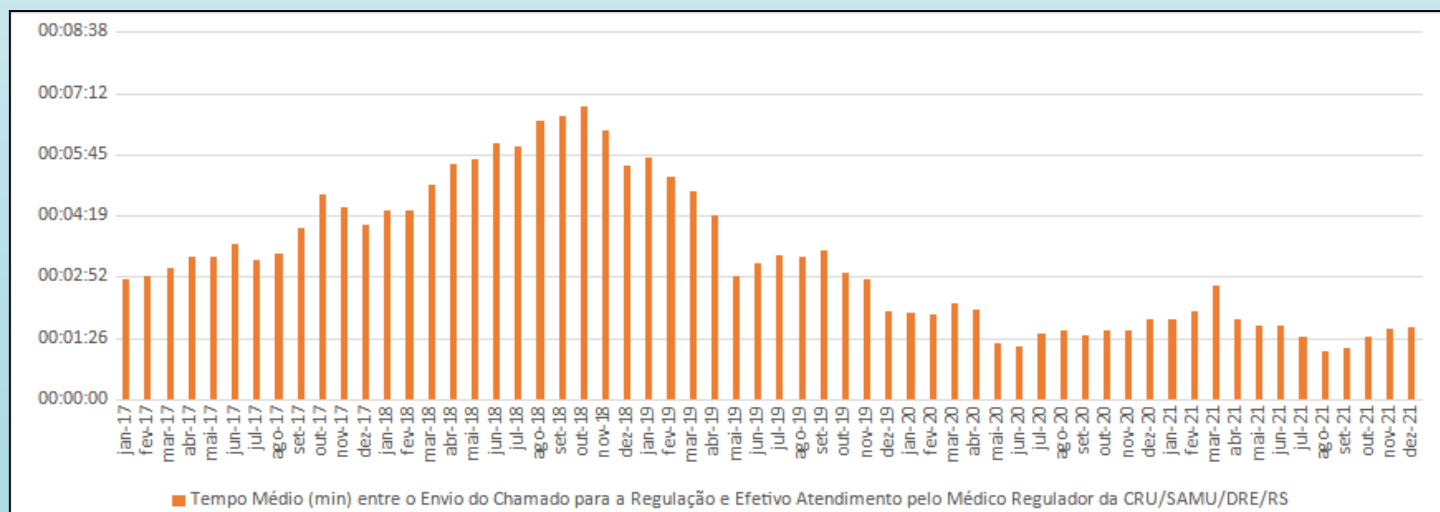
CENTRAL DE REGULAÇÃO	CRS	Estabelecimentos com GERCON implantado	Meta PAS 2021	% atingimento da meta
Total		47	35	134%
Regulação Regional 9 CRS	9 CRS	6		
Regulação Regional 12 CRS	12 CRS	12		
Regulação Regional 14 CRS	14 CRS	19		
Regulação Regional 17 CRS	17 CRS	10		

Fonte: Gercon

Análises e Considerações Gerais

Central Estadual de Regulação das Urgências (SAMU 192/CRU/DRE/SES/RS)

Figura 10. Tempo Médio entre o envio do chamado para a regulação e efetivo atendimento pelo médico regulador da CRU/SAMU/DRE/SES/RS, janeiro 2017 a dezembro de 2021.



Fonte: Departamento de Regulação Estadual/SES/RS.



Os relatórios de gestão da SES/RS estão disponíveis em:

www.saude.rs.gov.br/planejamento



25 de Fevereiro de 2022 | Secretária Estadual da Saúde



CUIDE-SE

