

Secretaria Estadual da Saúde

1º Relatório Detalhado do Quadrimestre Anterior 2021



**Comissão de Saúde e Meio Ambiente da Assembleia
Legislativa do Estado do Rio Grande do Sul**

30 de junho de 2021 |



Contextualização

Lei Complementar N° 141, de 13 de janeiro de 2012

3° RDQA DE 2020



Setembro, Outubro, Novembro e
Dezembro

1° RDQA DE 2021



Janeiro, Fevereiro, Março e Abril

Enviado à ALRS em 27/05/2021



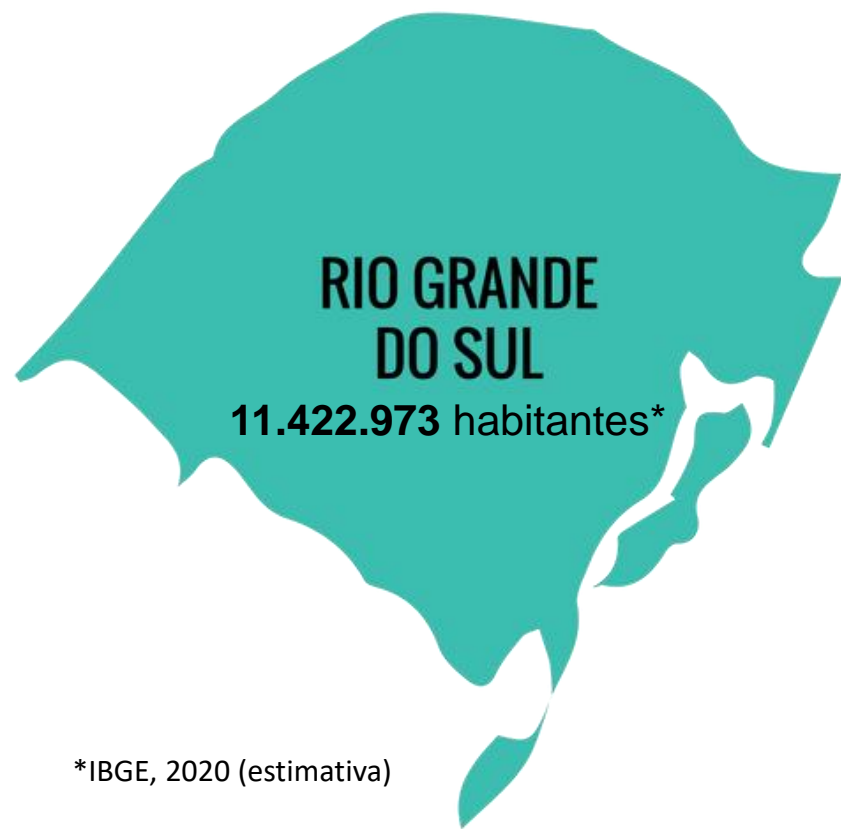
Decreto Estadual N° 55.128, de 19 de março de 2020

Declarou o estado de calamidade pública em todo o território do Estado do RS para fins de prevenção e de enfrentamento à epidemia causada pelo COVID-19.

Decreto Estadual N° 55.882, de 15 de maio de 2021

Institui o Sistema de **Avisos, Alertas e Ações** para fins de monitoramento, prevenção e enfrentamento à pandemia de COVID-19 no âmbito do Estado do Rio Grande do Sul, reitera a declaração de estado de calamidade pública em todo o território estadual e dá outras providências.

Dados Demográficos e de Morbimortalidade



*IBGE, 2020 (estimativa)



51,34%



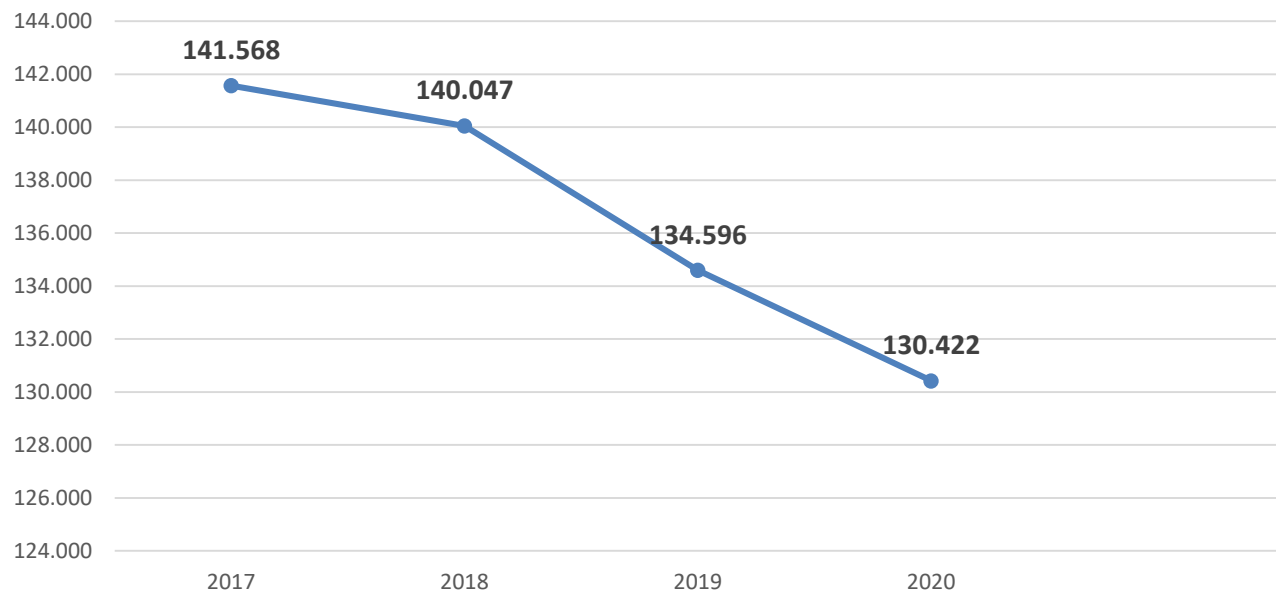
48,66%



18,77%

Dados Demográficos e de Morbimortalidade

Nascimentos: 2017- 2020*



Fonte: DATASUS (2017-2019); BI/NIS/DGTI/SES/RS (2020-2021). Acesso em 10/05/2021. *Dados preliminares



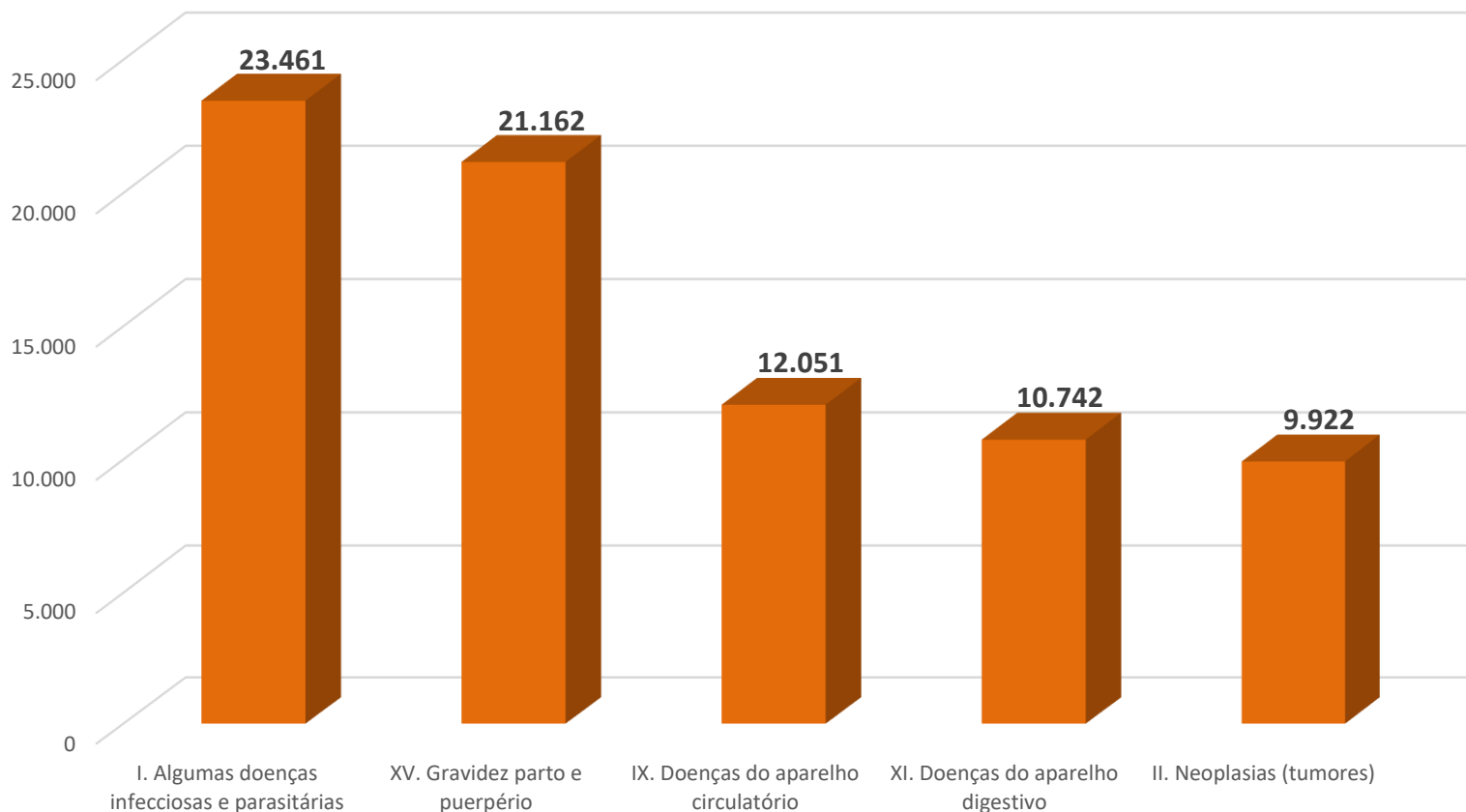
1º RDQA*: 37.608 nascimentos



R7, R8 e R10 (Metropolitana), R21 (Sul) e R23 (Serra): **46,41% dos nascimentos no 1º trimestre de 2021.**

Dados Demográficos e de Morbimortalidade

- Principais causas de Internação Hospitalar (1º Quadrimestre 2021*)

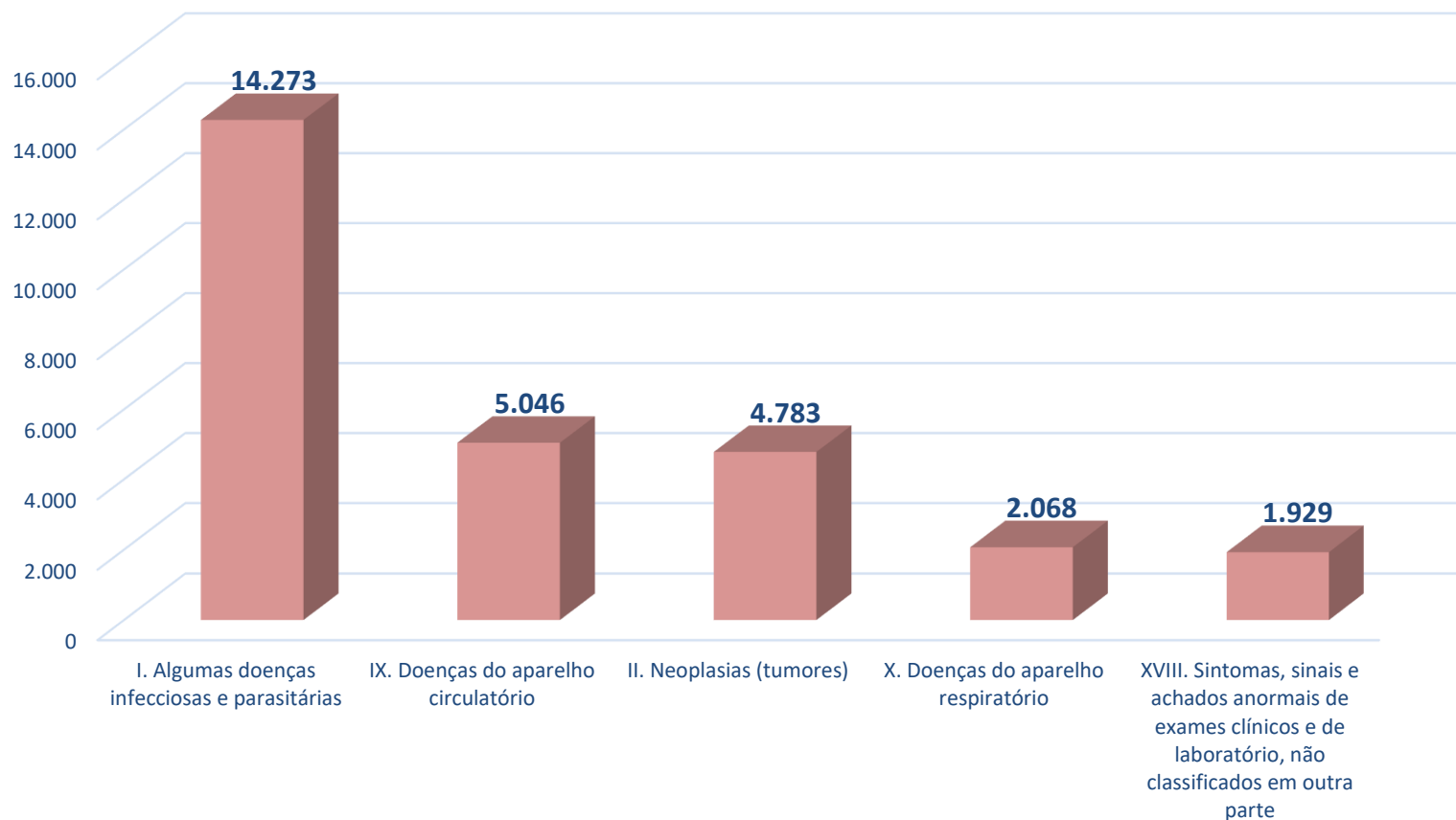


Internações por COVID-19 estão no capítulo - I Algumas doenças infecciosas e parasitárias.



Dados Demográficos e de Morbimortalidade

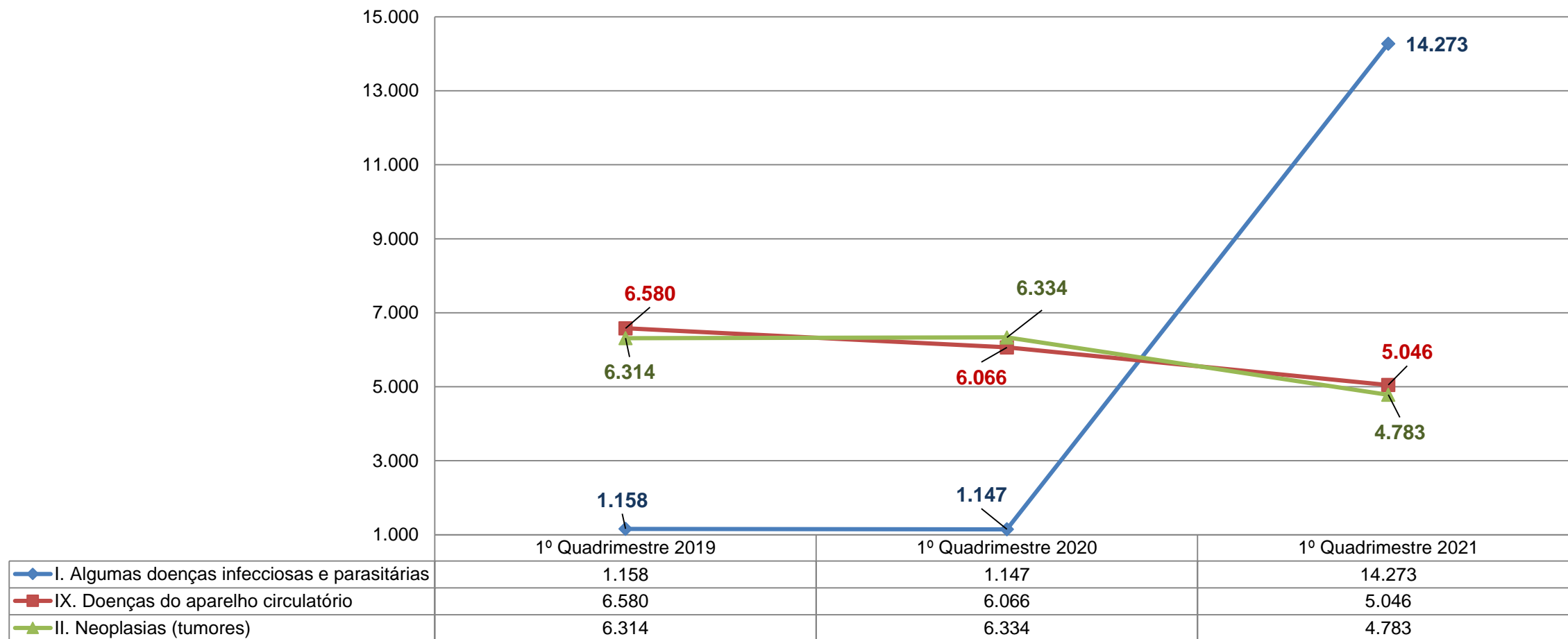
- Principais causas de mortalidade (1º Quadrimestre 2021)*



Óbitos por COVID-19 estão no capítulo - I Algumas doenças infecciosas e parasitárias.

Dados Demográficos e de Morbimortalidade

- Principais causas de mortalidade (1º Quadrimestre 2019-2021)*



Dados da Produção de Serviços no SUS

- Produção de Atenção Psicossocial (Ambulatorial)

1º Quadrimestre de 2019		1º Quadrimestre de 2020		3º Quadrimestre de 2020		1º Quadrimestre de 2021*	
Quantidade	Valor	Quantidade	Valor	Quantidade	Valor	Quantidade	Valor
339.485	186.210,85	313.710	89.018,76	346.477	76.720,05	308.229	85.258,04

Fonte: Sistema de Informações Ambulatoriais do SUS (SIA/SUS)/TABWIN/DATASUS/Ministério da Saúde.

Extração: Departamento de Atenção Primária e Políticas de Saúde (DAPPS)/SES/RS. Acesso: 07/05/2021.

*Estimativa para o mês de abril de 2021, por média simples do quadrimestre.

- Dados podem sofrer modificações até 4 meses após o atendimento do usuário;
- Cerca de R\$ 30,5 milhões foram repassados pelo Ministério da Saúde aos municípios gaúchos para custeio dos CAPS habilitados no Estado;
- **Além disso, foram investidos R\$ 6,8 milhões dos recursos próprios no cofinanciamento dos Centros de Atenção Psicossocial (CAPS) e R\$ 7,5 milhões do Tesouro do Estado no cofinanciamento dos demais dispositivos de saúde mental na Atenção Básica.**

Dados da Produção de Serviços no SUS

- Produção de Atenção Psicossocial (Hospitalar)

1º Quadrimestre de 2019		1º Quadrimestre de 2020		3º Quadrimestre de 2020		1º Quadrimestre de 2021*	
Quantidade	Valor	Quantidade	Valor	Quantidade	Valor	Quantidade	Valor
14.623	13.107.203,50	13.948	12.446.793,23	11.889	10.865.563,73	11.276	9.936.259,49

Fonte: Sistema de Informações Hospitalares (SIH/SUS)/TABWIN/DATASUS/Ministério da Saúde. Extração: Departamento de Atenção Primária e Políticas de Saúde (DAPPS)/SES/RS. Acesso: 07/05/2021. *Estimativa para o mês de abril de 2021, por média simples do quadrimestre.

- Dados podem sofrer modificações até 6 meses após a alta do usuário.



Dados de Produção de Serviços no SUS

- Produção Ambulatorial Especializada

Grupo de procedimentos	1º Quadrimestre de 2019	1º Quadrimestre de 2020	3º Quadrimestre de 2020	1º Quadrimestre de 2021*
01 Ações de promoção e prevenção em saúde	33.086	22.292	22.714	22.452
02 Procedimentos com finalidade diagnóstica	15.810.427	14.180.745	14.811.317	14.105.656
03 Procedimentos clínicos	13.938.964	11.943.095	11.722.181	11.416.753
04 Procedimentos cirúrgicos	423.484	367.517	373.756	333.127
05 Transplantes de órgãos tecidos e células	39.601	34.142	26.722	27.328
07 Órteses, próteses e materiais especiais	107.847	114.758	135.241	133.053
08 Ações complementares da atenção à saúde	403.668	327.780	271.748	205.505
Total	30.757.077	26.990.329	27.363.679	26.243.875

Fonte: Sistema de Informações Ambulatoriais do SUS (SIA/SUS)/TABWIN/DATASUS/Ministério da Saúde. Extração: Departamento de Gestão da Atenção Especializada (DGAE)/SES/RS. Acesso: 07/05/2021. *Dados preliminares.

- Dados podem sofrer modificações até 4 meses após o atendimento do usuário.

Dados da Produção de Serviços no SUS

- Produção Hospitalar Especializada

Grupo de procedimentos	1º Quadrimestre de 2019	1º Quadrimestre de 2020	3º Quadrimestre de 2020	1º Quadrimestre de 2021*
02 Procedimentos com finalidade diagnóstica	780	549	563	347
03 Procedimentos clínicos	145.012	132.395	137.099	103.721
04 Procedimentos cirúrgicos	98.653	91.120	90.986	57.897
05 Transplantes de órgãos tecidos e células	1.987	1.738	1.506	885
Total	246.432	225.802	230.154	162.851

Fonte: Sistema de Informações Hospitalares do SUS (SIH/SUS)/TABWIN/DATASUS/Ministério da Saúde. Extração: Departamento de Gestão da Atenção Especializada (DGAE)/SES/RS. Acesso: 10/05/2021. *Dados preliminares.

- **Dados podem sofrer modificações até 6 meses após a alta do usuário.**

Dados da Produção de Serviços no SUS

- Produção da Assistência Farmacêutica (especializada)

Componente Especializado da Assistência Farmacêutica	Quantidade Aprovada (G1 e G2)
1º Quadrimestre 2019	13.989.788
1º Quadrimestre 2020	15.953.939
3º Quadrimestre 2020	16.235.143
1º Quadrimestre 2021*	16.752.613

Fonte: Sistema de Informações Ambulatoriais do SUS (SIA/SUS)/TABNET/DATASUS/Ministério da Saúde. Extração: Departamento de Assistência Farmacêutica (DEAF)/SES/RS. Acesso: 10/05/2021. * Dados parciais e preliminares, projeção por média simples para o mês de abril de 2021.

- **Valor total pago com recursos do Tesouro do Estado do RS para aquisição de medicamentos foi de R\$ 161.367.998,99, no 1º Quadrimestre de 2021.**

Dados da Produção de Serviços no SUS

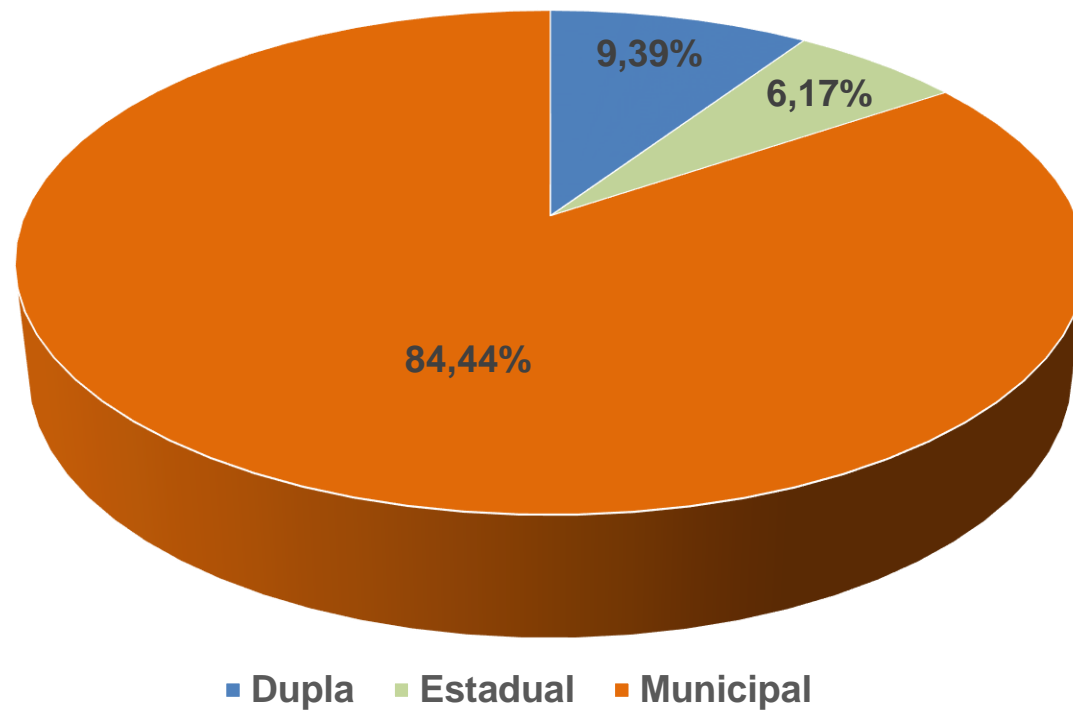
- Produção da Vigilância em Saúde

Grupo de procedimentos	1º Quadrimestre de 2019	1º Quadrimestre de 2020	3º Quadrimestre de 2020	1º Quadrimestre de 2021*
01 Ações de promoção e prevenção em saúde	364.483*	281.954	275.343	315.067
02 Procedimentos com finalidade diagnóstica	43.458	51.433	209.479	176.233
Total	407.941	333.387	484.822	491.300**

Fonte: Sistema de Informações Ambulatoriais do SUS (SIA/SUS)/TABWIN/DATASUS/Ministério da Saúde.

- Dados podem sofrer modificações até 5 meses. *Projeção para o mês de abril de 2021 por média simples do quadrimestre.

Rede Física Prestadora de Serviços ao SUS



Fonte: Cadastro Nacional de Estabelecimentos de Saúde (CNES)/Tabwin/Ministério da Saúde, Competência 04/2020. Acesso: 14/05/2021.

A rede de prestadores de serviços ao SUS na competência de abril de 2021 estava constituída por 7.101 estabelecimentos de saúde.

Profissionais de Saúde Trabalhando no SUS

Período 03/2021

Postos de trabalho ocupados, por ocupação e forma de contratação						
Adm. do Estabelecimento	Formas de contratação	CBOs médicos	CBOs enfermeiro	CBOs (outros) nível superior	CBOs (outros) nível médio	CBOs ACS
Pública (NJ grupo 1, ou 201-1, 203-8)	Estatutários e empregados públicos (0101, 0102)	7.632	4.215	7.153	20.811	9.124
	Intermediados por outra entidade (08)	4.021	1.153	1.265	3.952	472
	Autônomos (0209, 0210)	2.716	133	403	469	33
	Residentes e estagiários (05, 06)	1.607	252	662	173	0
	Bolsistas (07)	1.416	44	49	4	0
	Informais (09)	40	23	32	40	6
Privada (NJ grupos 2 - exceto 201-1, 203-8 -, 3, 4 e 5)	Intermediados por outra entidade (08)	152	7	52	16	0
	Celetistas (0105)	192	84	658	931	0
	Autônomos (0209, 0210)	957	32	1.072	202	0
	Residentes e estagiários (05, 06)	1.128	63	156	46	0
	Bolsistas (07)	487	38	44	3	0
	Informais (09)	0	0	11	6	0
	Servidores públicos cedidos para a iniciativa privada (10)	0	0	0	0	0

Total: 84.381 Profissionais

Postos de trabalho ocupados, por Contrato Temporário e Cargos em Comissão						
Adm. do Estabelecimento	Formas de contratação	CBOs médicos	CBOs enfermeiro	CBOs (outros) nível superior	CBOs (outros) nível médio	CBOs ACS
Pública (NJ grupo 1, ou 201-1, 203-8)	Contratos temporários e cargos em comissão (010301, 0104)	2.278	876	1.754	3.490	1.359
Privada (NJ grupos 2 - exceto 201-1, 203-8 -, 3, 4 e 5)	Contratos temporários e cargos em comissão (010302, 0104)	84	12	162	135	0

Fonte: Cadastro Nacional de Estabelecimentos de Saúde (CNES) Data da consulta:16/06/2021

Coronavírus

Não esqueça de lavar as mãos com água e sabão ou use álcool em gel



Foto: Freepik

Indicadores Passíveis de Apuração Quadrimestral

Indicador	Meta Anual	1º Quadrimestre de 2021
2- Proporção de óbitos de mulheres em idade fértil (10 a 49 anos) investigados*	100%	40%
5- Proporção de casos de doenças de notificação compulsória imediata (DNCI) encerrados em até 60 dias após notificação*	80%	64,74%
11- Razão de exames citopatológicos do colo do útero em mulheres de 25 a 64 anos na população residente de determinado local e a população da mesma faixa etária*	0,44	0,13**

*Dados apurados no painel BI/DGTI/SES/RS. Dados preliminares. **Projeção para o mês de abril de 2021.

Indicadores Passíveis de Apuração Quadrimestral

Indicador	Meta Anual	1º Quadrimestre de 2021
12- Razão de exames de mamografia de rastreamento realizados em mulheres de 50 a 69 anos na população residente de determinado local e população da mesma faixa etária*	0,35	0,07**
13- Proporção de parto normal no SUS e na saúde suplementar*	38%	36,90%
16- Número de óbitos maternos em determinado período e local de residência*	48	20
17- Cobertura populacional estimada pelas equipes de Atenção Básica*	77,60%	74%

*Dados apurados no painel BI/DGTI/SES/RS. Dados preliminares. ** Projeção para o mês de abril de 2021. ***Indicador de apuração semestral.

Indicadores Passíveis de Apuração Quadrimestral

Indicador	Meta Anual	1º Quadrimestre de 2021
19- Cobertura populacional estimada de saúde bucal na Atenção Básica*	44,62%	41,34%
22- Número de ciclos que atingiram mínimo de 80% de cobertura de imóveis visitados para controle vetorial da dengue*	4 ciclos	0 ciclos
23- Proporção de preenchimento do campo “ocupação” nas notificações de agravos relacionados ao trabalho*	95%	98,70%

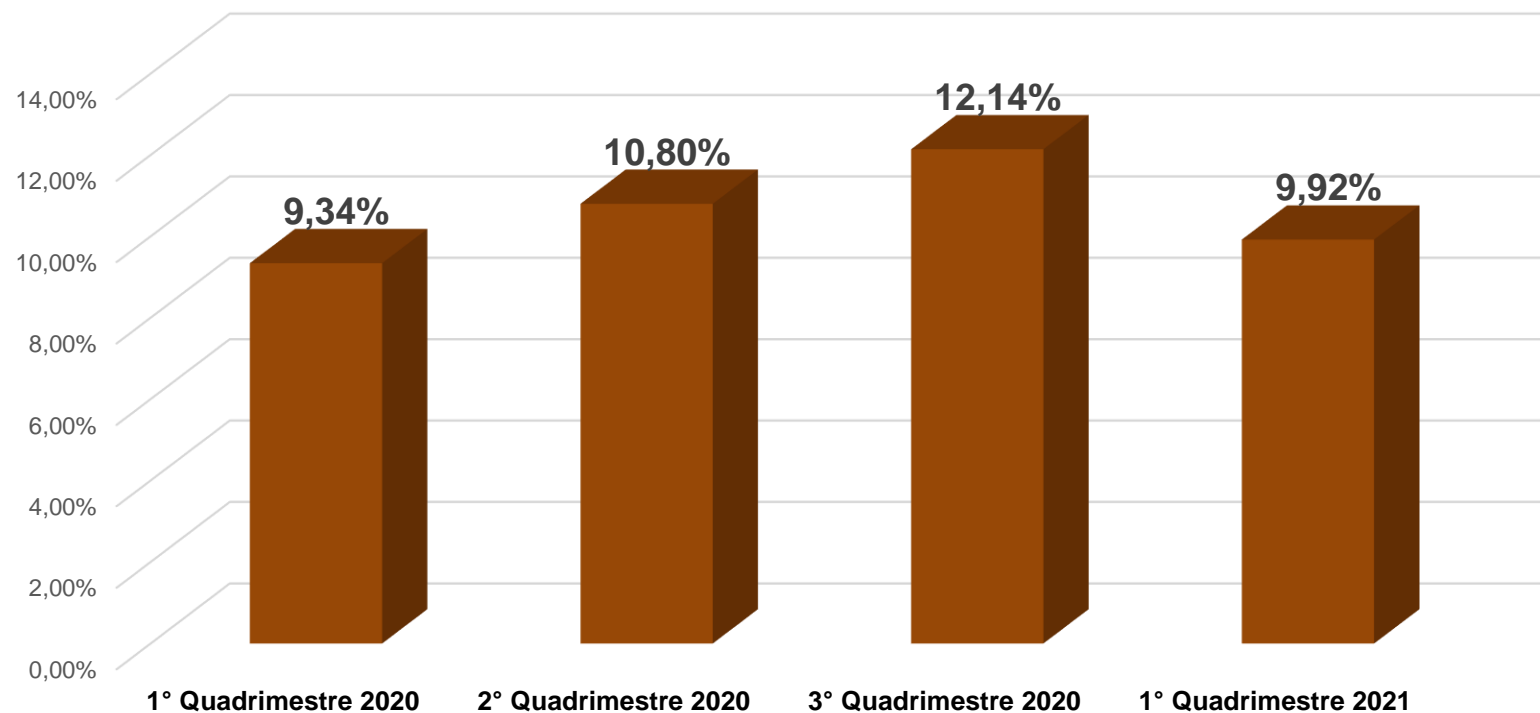
*Dados apurados no painel BI/DGTI/SES/RS. Dados preliminares.

Execução Orçamentária e Financeira

Aplicação em Ações e Serviços Públicos de Saúde, em reais (R\$)

**1º Quadrimestre de 2021:
1.370.870.538,35**

Percentual de aplicação em ações e serviços públicos de saúde sobre a Receita Líquida de Impostos e Transferências Constitucionais e Legais



Fonte: Secretaria da Fazenda do Estado do Rio Grande do Sul (SEFAZ/RS), para o período 01/01 a 30/04/2021.

Execução Orçamentária e Financeira

Regularidade na execução da despesa e nos pagamentos: todas as obrigações pactuadas e contratadas com municípios e prestadores de saúde foram empenhadas e liquidadas até a competência março/2021.

Emendas Parlamentares Federais: até o final do 1º quadrimestre de 2021 foram repassados mais de R\$ 1.367.395,00 (Hum milhão, trezentos e sessenta e sete mil, trezentos e noventa e cinco reais), completando a integralidade da execução dos repasses de emendas federais.

Pronto-Atendimento Municipais: repasse de R\$ 5 milhões do Poder Legislativo para custeio de manutenção de 55 Pronto-Atendimentos (PA's) municipais que atendem exclusivamente casos de COVID-19. Para complementar o repasse oriundo do Poder Legislativo aos PA's municipais 24h, foi autorizado o repasse de R\$ 2,8 milhões de recursos próprios da SES/RS para mais 31 PA's que atendem pacientes suspeitos ou confirmados de COVID-19.

Execução Orçamentária e Financeira

Custeio de entidades hospitalares – COVID-19: através da articulação entre governo do Estado, Assembleia Legislativa, Tribunal de Justiça, Ministério Público, Defensoria Pública e Tribunal de Contas do Estado, foram destinados R\$ 90 milhões do orçamento desses entes para os hospitais gaúchos fortalecerem o atendimento à COVID-19.

Emendas Parlamentares Estaduais – Remanescente da LOA 2020: foram transferidos R\$ 7.766.109,00 (Sete milhões, setecentos e sessenta e seis mil, cento e nove reais), através dos repasses do Programa Chamar 192 (R\$ 1.200.000,00), Operação Verão na Saúde (R\$ 2.167.109,00), Aquisição de Equipamentos para UTI (R\$ 288.000,00), Emendas remanescentes da Portaria SES/RS nº 281 e nº 783/2020 (R\$ 55.000,00) e pagamento de leitos novos de UTI para atender casos de COVID, ainda não habilitados pelo MS (R\$ 4.056.000,00).

Emendas Parlamentares Estaduais – LOA 2021: foram publicadas as Portarias SES nº 314, nº 319, nº 399 e nº 482/2021. Autorização dos repasses das emendas parlamentares estaduais do exercício 2021, no total de R\$ 36.820.000,00 (Trinta e seis milhões, quinhentos e vinte mil reais) e o regramento da execução e prestação de contas pelos municípios e entidades beneficiadas. **(valor pago até 28/06/2021: 34.413.000,00 – 93,46%)**

Auditorias

Quadro 54. Quantitativo de Autorizações de Internação Hospitalar analisadas em auditorias regulares, 1º quadrimestre de 2021, Rio Grande do Sul.

Janeiro/2021	Fevereiro/2021	Março/2021	Abril/2021
2.415 AIH's	2.158 AIH's	2.844 AIH's	2.472 AIH's

Fonte: Departamento de Auditoria do SUS/SES/RS.

- Em decorrência das auditorias em AIH's/prontuários médicos pós-pagamento, foi ressarcido ao Fundo Estadual de Saúde, no 1º quadrimestre de 2021, o montante de R\$ 292.202,22.
- No 1º quadrimestre de 2021 foram analisados 81 processos administrativos relacionados a internações e e/ou intervenções clínicas/cirúrgicas.

Análises e Considerações Gerais



Análises e Considerações Gerais

- Capacitações para **Gestores Municipais de Saúde** do RS e Curso de formação **de Cuidador de Idosos**;
- Atualização do **Plano de Contingência Hospitalar** – COVID-19 (Versão 15);
- **Implantação do GERINT** em 08 hospitais, avançando com a implantação nas macrorregiões de saúde: Missioneira, Serra, Centro-Oeste e Norte;
- **Implantação do GERCON** - previsão de implementação do sistema em junho de 2021;
- Estímulo à habilitação de novos serviços **de Equipe de Atenção Básica Prisional** e à manutenção dos serviços existentes - Portaria SES nº 97/2021 (32 Equipes);



- **Projeto Chamar 192** - adesão de 71 municípios, com ampliação da cobertura de 91,16% para 95,16%;

Análises e Considerações Gerais

- **Vigilância Genômica** no âmbito da SES/RS (Portaria SES N° 357/2021);
- Início da **investigação da variante P1 do COVID-19** – foram realizadas 329 análises de detecção de variantes por meio de testes RT-PCR.
- Resolução CIB/RS para a transferência de recursos financeiros ministeriais (R\$ 39 milhões) para custeio de serviços de saúde, assistência farmacêutica, insumos, leitos e investimento na estruturação de 10 ambulatórios pós-COVID-19 (Portaria GM/MS N° 3.896/2020).



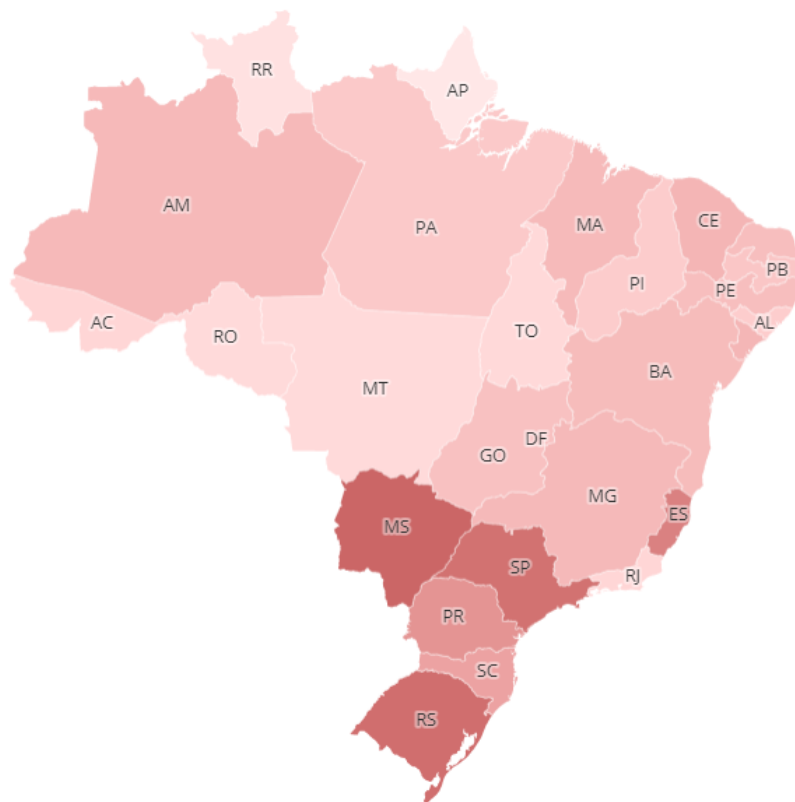
**Campanha de vacinação contra a COVID-19
no RS: Início 18 de janeiro de 2021**

Análises e Considerações Gerais

Vacinação por estado

Percentual de vacinados com a 1ª dose em relação à população do estado

21,92% 40,46%



Mapa: Arte G1 • Fonte: Consórcio de veículos de imprensa a partir de dados da secretarias estaduais de Saúde
Atualizado em: 28/06/2021

Mantendo-se em 1º ou 2º lugar entre os estados brasileiros

Rio Grande do Sul - RS

O total de **6357745** vacinados no estado, corresponde a:

1ª dose: 4536612

39.71%

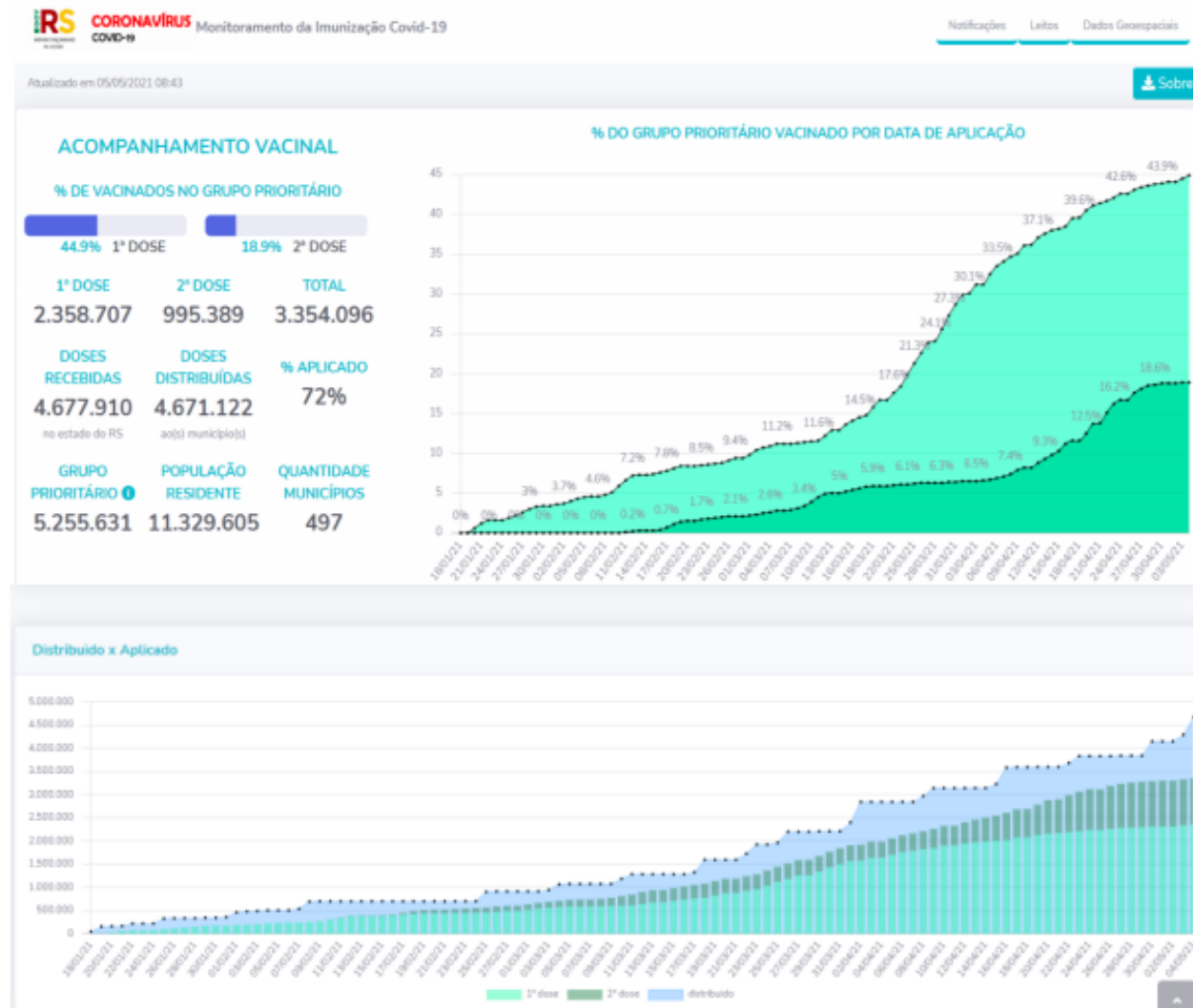
2ª dose: 1803092

15.94%



Painel de monitoramento da imunização COVID-19

<https://vacina.saude.rs.gov.br>



Fonte: Departamento de Gestão da Tecnologia e Informação (DGTI/SES/RS).

Análises e Considerações Gerais

- Produção de **guias orientadores e notas técnicas sobre COVID-19** para profissionais de saúde, instituições e população em geral;
- **Plano Estadual de Vacinação Contra COVID-19 do RS;**



- Comitê de Assessoria Técnica em **Eventos Adversos Pós-Vacinais (EAPV) da Estratégia de Vacinação contra a COVID-19** (Portaria SES nº 151/2021);



- **Campanha de Vacinação contra COVID-19 - Te Vacina RS Guia prático;**



Análises e Considerações Gerais

- Publicação da **Cartilha Multilíngue para Acolhimento de Migrantes Internacionais** em Unidades de Saúde;
- Resolução CIB/RS N° 87/2021 – pactua critérios para alocação dos recursos federais de custeio para o fortalecimento do acesso ao rastreamento, detecção precoce e controle do Câncer no SUS;
- **PIM** Debate (webinar) - “Políticas para a Primeira Infância são essenciais” e Cartilha “Os 11 Motivos para aderir ao PIM”;



- Portaria SES/RS N° 341/2021 – Declara Emergência em Saúde Pública de Importância Estadual (ESPIE) em decorrência da circulação do vírus da febre amarela no Estado e cria o Centro de Operações de Emergências em Saúde Pública (COE) **Arboviroses**;

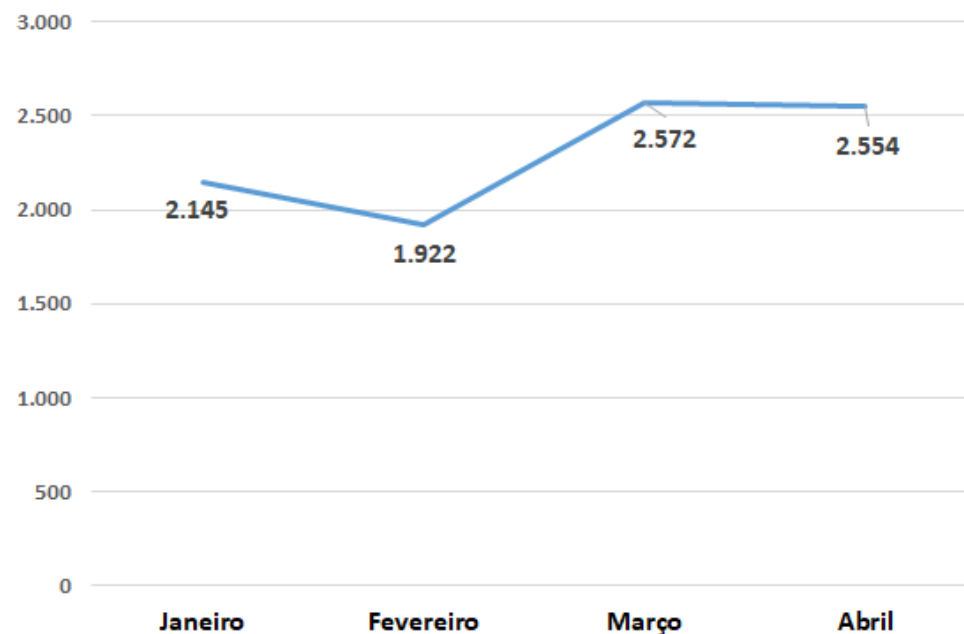


Análises e Considerações Gerais

- Implantação de mecanismo de **mapeamento das condições de saúde dos trabalhadores** da SES/RS;
- Autorizada a realização em 2021 de **concurso público** para a Secretaria Estadual da Saúde/RS, com 948 vagas (750 para Especialista em Saúde e 198 para Técnico em Enfermagem);
- **Assistência Farmacêutica**: prorrogação automática de todos os tratamentos com validade de deferimento durante ou após fevereiro/2021 para o mês de setembro/2021;
- **Pactuação de referências** em cirurgia geral, oftalmologia, otorrinolaringologia, cirurgia vascular, coloproctologia, gastroenterologia, ginecologia e urologia (Resolução CIB/RS N° 22/2021);

Análises e Considerações Gerais

Figura 7. Atendimentos realizados pela Ouvidoria do SUS/SES/RS, 1º quadrimestre de 2021.



Fonte: Banco de dado OuvidorSUS e planilhas de atendimento. Gerado em 06/05/2021.

- **Ouvidoria do SUS:** 9.456 atendimentos (9.193 no nível central da SES/RS e 263 nas Ouvidorias regionais), com média de 118 atendimentos/dia.
- O valor total pago em **bolsas de estudo** para os Residentes (R1, R2, R3, R4): R\$ 2.912.216,30 com Tesouro do Estado do Rio Grande do Sul.

Os relatórios de gestão da SES/RS estão disponíveis em:

www.saude.rs.gov.br/planejamento



30 de junho de 2021 | Secretaria Estadual da Saúde



CUIDE-SE

