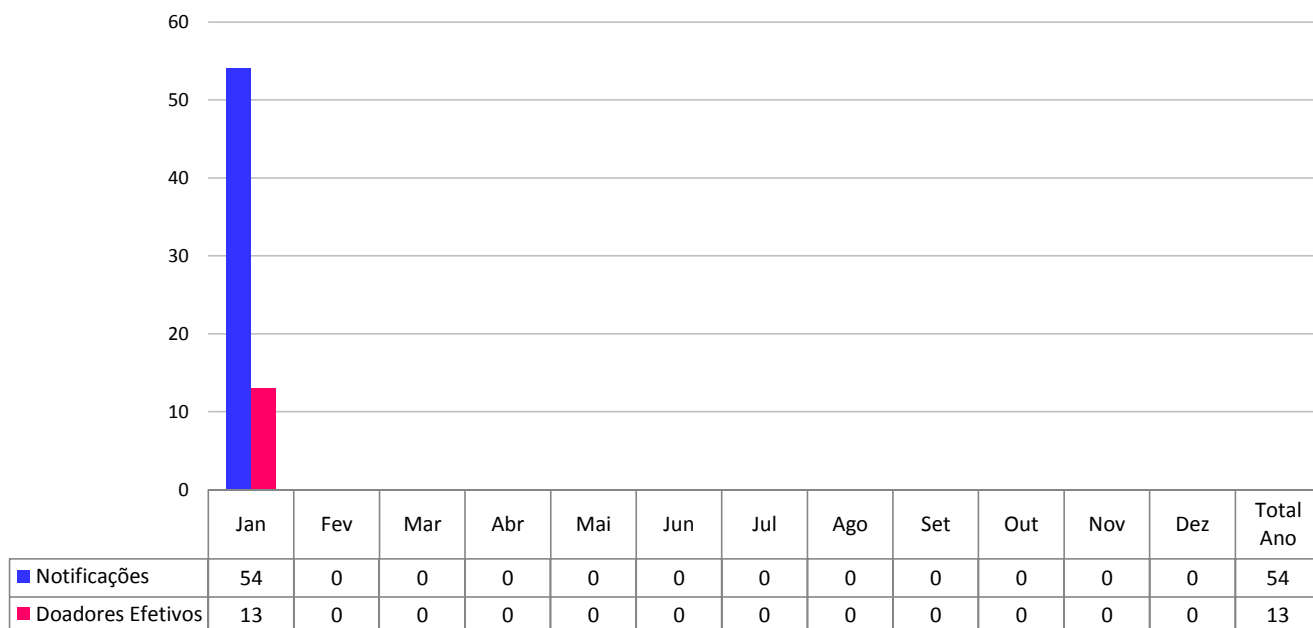
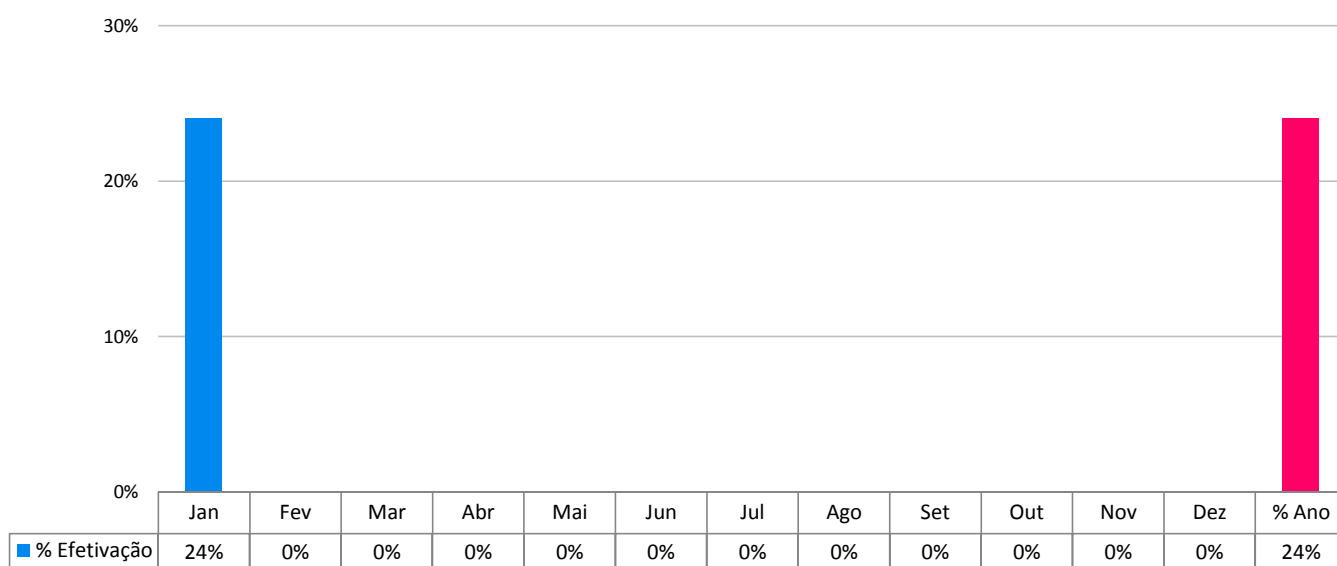


## Notificações de Morte Encefálica e Doadores Efetivos no RS em 2020



Fonte: Central Estadual de Transplantes, dados preliminares.

## Percentual de Efetivação das Notificações de Morte Encefálica no RS em 2020



Fonte: Central Estadual de Transplantes, dados preliminares.








### Transplantes de Fígado no RS em 2020



	Jan	Fev	Mar	Abr	Mai	Jun	Jul	Ago	Set	Out	Nov	Dez	Total Ano
■ Captado no RS	8	0	0	0	0	0	0	0	0	0	0	0	8
■ Outra CET	0	0	0	0	0	0	0	0	0	0	0	0	0
■ Doador Vivo	3	0	0	0	0	0	0	0	0	0	0	0	3
total	11	0	0	0	0	0	0	0	0	0	0	0	11

Fonte: Central Estadual de Transplantes, dados preliminares.

### Transplantes de Pulmão no RS em 2020



	Jan	Fev	Mar	Abr	Mai	Jun	Jul	Ago	Set	Out	Nov	Dez	Total Ano
■ Captado no RS	0	0	0	0	0	0	0	0	0	0	0	0	0
■ Outra CET	0	0	0	0	0	0	0	0	0	0	0	0	0
■ Doador Vivo	0	0	0	0	0	0	0	0	0	0	0	0	0
total	0	0	0	0	0	0	0	0	0	0	0	0	0

Fonte: Central Estadual de Transplantes, dados preliminares.

### Transplantes de Tecidos no RS em 2020



	Jan	Fev	Mar	Abr	Mai	Jun	Jul	Ago	Set	Out	Nov	Dez	Total Ano
■ Córnea	29	0	0	0	0	0	0	0	0	0	0	0	29
■ Esclera	11	0	0	0	0	0	0	0	0	0	0	0	11
■ Osso	22	0	0	0	0	0	0	0	0	0	0	0	22
■ Pele	6	0	0	0	0	0	0	0	0	0	0	0	6
■ Válvula	0	0	0	0	0	0	0	0	0	0	0	0	0
total	68	0	0	0	0	0	0	0	0	0	0	0	68

Fonte: Central Estadual de Transplantes, dados preliminares.

### Transplantes de Medula Óssea no RS em 2020



	Jan	Fev	Mar	Abr	Mai	Jun	Jul	Ago	Set	Out	Nov	Dez	Total Ano
■ TMO Autólogo	12	0	0	0	0	0	0	0	0	0	0	0	12
■ TMO Aparentado	6	0	0	0	0	0	0	0	0	0	0	0	6
■ TMO Não-Aparentado	0	0	0	0	0	0	0	0	0	0	0	0	0
total	18	0	0	0	0	0	0	0	0	0	0	0	18

Fonte: Central Estadual de Transplantes, dados preliminares.

