



DISQUE-VIGILÂNCIA
SECRETARIA DA SAÚDE/RS
150

CEVS
centro estadual de
vigilância em saúde RS



GOVERNO DO ESTADO
RIO GRANDE DO SUL
SECRETARIA DA SAÚDE

Plano de Contingência e Ação Estadual do Rio Grande do Sul para Infecção Humana pelo novo Coronavírus (2019-nCoV)

Rio Grande do Sul
Janeiro de 2020
Versão 4 - (05/02/2020)

SUMÁRIO

| | |
|---|----|
| 1. INTRODUÇÃO..... | 3 |
| 2. OBJETIVOS..... | 4 |
| 3. COMPONENTES DO PLANO..... | 5 |
| NÍVEIS DE RESPOSTA | |
| ESTRUTURA DE COMANDO | |
| ELABORAÇÃO DE PLANOS LOCAIS | |
| 3.1 VIGILÂNCIA DOS PONTOS DE ENTRADA..... | 9 |
| 3.1.1 AEROPORTO INTERNACIONAL SALGADO FILHO/PORTO ALEGRE. | 9 |
| 3.1.2 PORTO DE RIO GRANDE..... | 12 |
| 3.1.3 FRONTEIRAS..... | 13 |
| 3.2 VIGILÂNCIA EM SERVIÇOS DE SAÚDE..... | 15 |
| 3.3.1 ASSISTÊNCIA EM SAÚDE..... | 16 |
| 3.3.2 DEPARTAMENTO DE REGULAÇÃO HOSPITALAR ESTADUAL..... | 17 |
| 3.4 LACEN/RS..... | 19 |
| 3.5 VIGILÂNCIA EM SAÚDE (EPIDEMIOLÓGICA E SANITÁRIA)..... | 20 |
| 3.6 COMUNICAÇÃO SOCIAL..... | 21 |
| 3.7 CAPACITAÇÕES..... | 23 |
| 3.8 ORIENTAÇÕES GERAIS | 23 |
| ANEXOS..... | 24 |

1. INTRODUÇÃO

Diante da Emergência em Saúde Pública declarada pela Organização Mundial da saúde na data de 30 de janeiro do ano corrente, por doença respiratória causada pelo agente novo coronavírus (2019-nCoV), conforme casos detectados na China e considerando-se as recomendações da Organização Mundial de Saúde (OMS), a Secretaria Estadual da Saúde do Rio Grande do Sul definiu a ativação do Centro de Operações de Emergências (COE) 2019-nCoV.

Este documento apresenta o Plano de Contingência Estadual, o qual está em consonância com o Plano de Contingência Nacional para Infecção Humana pelo novo Coronavírus (2019-nCoV) em caso de surto define o nível de resposta e a estrutura de comando correspondente a ser configurada, em cada esfera e nível de complexidade.

A estruturação da resposta em três níveis é geralmente usada em planos de preparação e resposta em todo o mundo. Deste modo, seguimos a recomendação do Ministério da Saúde. Toda medida deve ser proporcional e restrita aos riscos.

2. OBJETIVOS

- Descrever as ações de Vigilância e Atenção em Saúde do Estado do RS em todos os níveis de complexidade, a serem executadas frente a detecção de um caso suspeito de Infecção Humana pelo novo Coronavírus (2019-nCoV);
- Minimizar riscos à população frente a um caso suspeito de 2019-nCoV;
- Divulgar informações em saúde;
- Estabelecer estratégias de Comunicação de Risco;
- Orientar a adoção de medidas preventivas e indicação de uso de EPI.

3. COMPONENTES DO PLANO

As ações descritas a seguir são embasadas no conhecimento atual sobre o novo Coronavírus (2019-nCoV) e estão em consonância com as orientações do Ministério da Saúde e da Organização Mundial da Saúde.

Os documentos citados, além de outras atualizações, podem ser encontrados nos sites oficiais.

<https://www.who.int/emergencies/diseases/novel-coronavirus-2019>

<http://saude.gov.br/>

<https://saude.rs.gov.br/inicial>

Todo o caso suspeito de Infecção Humana pelo novo Coronavírus (2019-nCoV) deve ser tratado como um alerta. A tomada de decisão será realizada após discussão conjunta entre todos os entes envolvidos (município, estado e Anvisa – áreas de portos, aeroportos e fronteiras e Ministério da Saúde).

As ações pertinentes devem ser desencadeadas a partir da definição de caso suspeito de Infecção Humana pelo novo Coronavírus (2019-nCoV), que no momento atual é:

CASO SUSPEITO:

Situação 1: Febre¹ E pelo menos um sinal ou sintoma respiratório (tosse, dificuldade para respirar, batimento das asas nasais entre outros) E histórico de viagem para área com transmissão local, de acordo com a OMS, nos últimos 14 dias anteriores ao aparecimento dos sinais ou sintomas; OU

Situação 2: Febre¹ E pelo menos um sinal ou sintoma respiratório (tosse, dificuldade para respirar, batimento das asas nasais entre outros) E histórico de contato próximo de caso² suspeito para o coronavírus (2019-nCoV), nos últimos 14 dias anteriores ao aparecimento dos sinais ou sintomas; OU

Situação 3: Febre¹ OU pelo menos um sinal ou sintoma respiratório (tosse, dificuldade para respirar, batimento das asas nasais entre outros) E contato próximo de caso² confirmado de coronavírus (2019-nCoV) em laboratório, nos últimos 14 dias anteriores ao aparecimento dos sinais ou sintomas.

Atualização: 29/01/2020

1 Febre pode não estar presente em alguns casos como, por exemplo, em pacientes jovens, idosos, imunossuprimidos ou que em algumas situações possam ter utilizado medicamento antitérmico. Nestas situações, a avaliação clínica deve ser levada em consideração e a decisão deve ser registrada na ficha de notificação.

2 Contato próximo é definido como: estar a aproximadamente dois metros de um paciente com suspeita de caso por novo coronavírus, dentro da mesma sala ou área de atendimento, por um período prolongado, sem uso de equipamento de proteção individual (EPI). O contato próximo pode incluir: cuidar, morar, visitar ou compartilhar uma área ou sala de espera de assistência médica ou, ainda, nos casos de contato direto com fluidos corporais, enquanto não estiver usando o EPI recomendado.

Para definição de caso suspeito, é importante salientar que:

- ✓ Além do quadro clínico, a identificação da procedência e do roteiro de viagem nos últimos 14 dias deve ser realizada de forma mais detalhada possível (país e cidade, número de vôos, datas, etc);
- ✓ Deve-se levar em consideração os países atualmente afetados pela doença e/ou contato com caso suspeito ou confirmado do novo coronavírus (2019-nCoV), conforme definições a serem estabelecidas pela Organização Mundial de Saúde (OMS) e Ministério da Saúde (MS) e ressalta-se que essas definições podem sofrer alterações diariamente.

Ao se definir um caso como suspeito é importante:

- ✓ Proceder com o isolamento do paciente, através da colocação de máscara cirúrgica e segregação em área com pouca ou nenhuma circulação de pessoas;
- ✓ Notificação do caso às autoridades epidemiológicas locais (contato telefônico e preenchimento da ficha de notificação disponível no site: <http://bit.ly/2019-ncov>);
- ✓ Avaliar a gravidade do quadro clínico e seguir orientações em relação ao transporte e internação dos casos suspeitos graves de acordo com a regulação local e estadual (ANEXO 4).
- ✓ Proceder a coleta de 1 (UMA) amostra de swab (ANEXO 3);
- ✓ Realizar o levantamento dos contactantes ou comunicantes, os quais deverão ser acompanhados pelos próximos 16 dias a contar da data do contato.

NÍVEIS DE RESPOSTA

Este plano é composto por três níveis de resposta, aos moldes do Ministério da Saúde:

Alerta, Perigo Iminente e Emergência em Saúde Pública. Cada nível é baseado na avaliação do risco do novo Coronavírus afetar o Brasil e o impacto na saúde pública.

Nível de resposta: Alerta

O Nível de resposta de Alerta corresponde a uma situação em que o risco de introdução do novo Coronavírus (2019-nCoV) no Brasil seja elevado e não apresente casos suspeitos.

Nível de resposta: Perigo Iminente

Nível de resposta de Perigo Iminente corresponde a uma situação em que há caso suspeito de acordo com a definição de caso atual, conforme previsto no Capítulo IV, Seção I, Artigo 15 da Lei nº 8.080 de 19 de setembro de 1990, que dispõe sobre as condições para a promoção, proteção e recuperação da saúde, a organização e o funcionamento dos serviços correspondentes e dá outras providências:

A União, os Estados, o Distrito Federal e os Municípios exercerão, em seu âmbito administrativo, as seguintes atribuições: XIII - para atendimento de necessidades coletivas, urgentes e transitórias, decorrentes de situações de perigo iminente, de calamidade pública ou de irrupção de epidemias, a autoridade competente da esfera administrativa correspondente poderá requisitar bens e serviços, tanto de pessoas naturais como de jurídicas, sendo-lhes assegurada justa indenização;

Nível de resposta: Emergência de Saúde Pública de Importância Nacional (ESPIN)

Nível de resposta de Emergência de Saúde Pública de Importância Nacional (ESPIN) corresponde a uma situação em que há confirmação de transmissão local do primeiro caso de Coronavírus (2019-nCoV), no território nacional, ou reconhecimento da declaração de Emergência de Saúde Pública de Importância Internacional (ESPII) pela Organização Mundial da Saúde (OMS). Estas situações configuram condições para recomendação ao Ministro da Saúde de declaração de ESPIN, conforme previsto no Decreto nº 7.616 de 17 de novembro de 2011 que dispõe sobre a declaração de Emergência em Saúde Pública de Importância Nacional - ESPIN.

Artigo 4º A declaração de ESPIN será efetuada pelo Poder Executivo federal, por meio de ato do Ministro de Estado da Saúde, após análise de recomendação da Secretaria de Vigilância em Saúde do Ministério da Saúde, nos casos de situações epidemiológicas.

Ajustes no nível de resposta

Em situações epidêmicas, as etapas iniciais da resposta são realizadas com base em poucas ou frágeis evidências. A avaliação de riscos nessas circunstâncias requer flexibilidade e, possivelmente, erros por precaução. O nível de resposta será ajustado adequadamente quando uma melhor avaliação de risco puder ser feita à luz de mais informações disponíveis tanto no território nacional como mundialmente.

ESTRUTURA DE COMANDO

Centro de Operações de Emergências para resposta ao novo Coronavírus (COE-nCoV)

Nível de resposta: Alerta

Neste nível de resposta o Centro de Informações Estratégicas em Vigilância em Saúde (CIEVS) é responsável em parceria com a Divisão de Vigilância Epidemiológica por detectar, investigar, manejar e notificar casos potencialmente suspeitos da infecção humana pelo novo coronavírus (2019-nCoV).

Nível de resposta: Perigo Iminente

Neste nível de resposta a estrutura do COE será ativada com a presença de diversos setores do setor saúde e eventualmente órgãos fora do setor saúde, mas que tenham relação com a resposta coordenada ao evento.

Nível de resposta: Emergência de Saúde Pública de Importância Nacional (ESPIN)

Neste nível de resposta a estrutura do COE atingirá seu nível máximo e seu funcionamento poderá ser presencial se estendendo fora do horário comercial, feriados e finais de semana.

ELABORAÇÃO DE PLANOS LOCAIS

A estruturação da resposta em três níveis é geralmente usada em planos de preparação e resposta em todo o mundo.

Deste modo, recomenda-se que as Secretarias de Saúde dos Municípios, aos moldes da estadual e federal, bem como serviços de saúde pública ou privada, agências, empresas, tomem nota deste plano na elaboração de seus planos de contingência e medidas de resposta. Toda medida deve ser proporcional e restrita aos riscos.

Dentre os aspectos a serem tratados nos planos locais recomenda-se:

A) Detecção oportuna do caso suspeito, seguindo a definição de caso suspeito atualizada conforme fluxo do ANEXO 1).

B) Fluxo claro de encaminhamento dos casos suspeitos, levando em conta sua gravidade.

C) Fluxo claro de encaminhamento dos casos confirmados, levando em conta sua gravidade.

D) Estratégia de educação/capacitação para manejo de situações, considerando a gravidade.

E) Particularidades locais que garantam adequado manejo das situações identificadas, otimizando o uso dos recursos de saúde.

3.1 VIGILÂNCIA DOS PONTOS DE ENTRADA:

É uma das principais ações a serem desenvolvidas, uma vez que no cenário epidemiológico atual não há circulação evidenciada do novo Coronavírus (2019-nCoV) no RS e que a entrada do agente se daria através de viajantes (brasileiros e estrangeiros) com sinais e sintomas compatíveis com o novo Coronavírus (2019-nCoV).

Os principais pontos de entrada identificados no RS são: o Aeroporto Internacional Salgado Filho, situado em Porto Alegre, o Porto de Rio Grande e as fronteiras com a Argentina e o Uruguai. O aeroporto conta com Plano de Contingência para Evento de Saúde Pública de Interesse Internacional, implementado e atualizado.

3.1.1 AEROPORTO INTERNACIONAL SALGADO FILHO/PORTO ALEGRE

De acordo com os protocolos nacionais e internacionais, a detecção de passageiro ou tripulante a bordo de aeronave, ou em solo, com anormalidade clínica compatível com quadro suspeito do novo Coronavírus (2019-nCoV), deverá ser comunicada pelo comandante da

aeronave à Torre de Controle do Aeroporto Salgado Filho, que acionará o Centro de Operações Aeroportuárias (APOC), este acionará o Posto Médico e o Posto da ANVISA (PVPAF/Porto Alegre). A Anvisa notificará a SES/RS e SMS/Porto Alegre que, em conjunto com o Ministério da Saúde, avaliarão se as informações fornecidas pela equipe de bordo ou de terra, sobre o viajante, são compatíveis com a definição de caso suspeito. Outra possibilidade é o passageiro comunicar ao posto médico do aeroporto que apresenta sintomas compatíveis com a doença e sua procedência de áreas definidas com transmissão. Se o caso for enquadrado como suspeito de novo Coronavírus (2019-nCoV) o paciente deverá ser colocado em isolamento com o uso de máscara cirúrgica e segregado em área com pouca ou nenhuma circulação de pessoas - Seguir o Fluxo (Anexo 1)

Será avaliada a gravidade do caso e em se tratando de quadro leve a coleta de amostras laboratoriais poderá ser realizada no próprio posto do aeroporto. Em casos graves o paciente será removido aos hospitais orientados pelas equipes de regulação municipal e estadual

Autoridades Sanitárias para notificação

- ANVISA: PVPAF/Porto Alegre - 51 3371-4520;
- CVPAF/RS/ANVISA - 51 3228-8371
- Diretoria Geral de Vigilância em Saúde (CGVS) da SMS Porto Alegre - 51 3289-2471 e 3289-2472 ou pelo telefone de plantão, para acionamento em horário não comercial – este telefone está na lista de contatos disponível na ANVISA;
- Centro Estadual de Vigilância em Saúde da SES/RS - 51 985016882 e/ou Disque Vigilância 150;
- Ministério da Saúde - 0800 644-6645.
- Central de Regulação Estadual - xx

A equipe de vigilância envolvida na investigação deverá:

- Abrir o link: <http://bit.ly/2019-ncov>

- Preencher a Ficha de Notificação

- Fazer o download da ficha já preenchida

- Enviar o documento gerado para coers@saude.rs.gov.br
- Imprimir cópia que deverá acompanhar as amostras ao LACEN.
- Entrevistar os possíveis contactantes do caso suspeito e manter monitoramento para sintomas respiratórios e quadro febril por 16 dias a contar da data do contato.

Em caso de pacientes com quadro sem gravidade o Serviço de Saúde orienta isolamento domiciliar até a resolução completa dos sintomas e recomendações de cuidados seguindo protocolo do Ministério da Saúde.

Em caso de pacientes com sinais de gravidade removidos aos hospitais, orientados pelas equipes de regulação municipais e estadual, manter o paciente em isolamento seguindo protocolo do Ministério da Saúde (precaução padrão e de contato e para gotículas, precaução para aëssóis no caso de procedimentos com possível aerossolização).

O Posto da ANVISA recepcionará os viajantes (passageiros e tripulantes) e fará a identificação dos comunicantes/contactantes do caso suspeito. A ANVISA identificará os viajantes compatíveis com definição de contato de caso suspeito ou contactantes e repassará a DGVS/SMS POA e/ou SES/RS para o monitoramento por 16 dias, na busca de novos casos.

Avaliar os contactantes devendo ser realizada a busca ativa de contatos próximos (familiares, colegas de trabalho, entre outros, conforme investigação) devendo ser orientados, sob a possibilidade de manifestação de sintomas e da necessidade de permanecer em afastamento temporário em domicílio, mantendo distância dos demais familiares, além de evitar o compartilhamento de utensílios domésticos e pessoais, até que seja descartada a suspeita.

Orientar que indivíduos próximos que manifestarem sintomas procurem imediatamente o serviço de saúde e informar do contato com caso suspeito de infecção pelo novo coronavírus (2019-nCOV).

3.1.2 PORTO DE RIO GRANDE

De acordo com os protocolos nacionais e internacionais, a presença de passageiro de embarcação com anormalidade clínica compatível com quadro suspeito de novo Coronavírus (2019-nCoV) deverá ser comunicada pelo Comandante da embarcação ao Agente de Navegação, e este deverá repassar imediatamente estas informações ao Posto da ANVISA (PVPAF Rio Grande) e à Administração Portuária, bem como apoiar a Autoridade Sanitária na comunicação com a embarcação (remotamente). A Administração Portuária deverá indicar, em conjunto com a autoridade marítima, de acordo com a avaliação de risco feita pela autoridade sanitária, o local de atracação da embarcação para desembarque do caso suspeito, além de garantir isolamento da área de atracação da embarcação, quando aplicável ou requerido pela autoridade sanitária, viabilizando o acesso das equipes de saúde envolvidas na investigação e assistência ao caso suspeito.

O Posto da ANVISA entrará em contato com a CVPAF/RS/ANVISA e a SES/RS e a SMS de RIO GRANDE, que em conjunto com o Ministério da Saúde avaliarão se as informações fornecidas pela equipe de bordo, sobre o viajante, são compatíveis com a definição de caso suspeito. Se o caso for enquadrado como suspeito de novo Coronavírus (2019-nCoV); acionarão imediatamente as equipes de saúde local para orientações em relação as condutas frente ao caso de acordo com o fluxo (Anexo 1)

Autoridades Sanitárias para notificação

- ANVISA: PVPAF/Rio Grande: 53 3232-3916 e 53 3234-1526 CVPAF/RS/ANVISA: 51 3228-8371;
- Vigilância em Saúde da SMS de Rio Grande – 53 xxx
- Centro Estadual de Vigilância em Saúde da SES/RS - 51 985016882 e/ou Disque Vigilância 150;
- Ministério da Saúde - 0800 644-6645.

A equipe de vigilância envolvida na investigação deverá:

- Abrir o link: <http://bit.ly/2019-ncov>

- Preencher a Ficha de Notificação
- Fazer o download da ficha já preenchida
- Enviar para coers@saude.rs.gov.br
- Imprimir cópia que deverá acompanhar as amostras ao LACEN.
- Entrevistar os possíveis contactantes do caso suspeito e manter monitoramento.

Em caso de pacientes com quadro sem gravidade o Serviço de Saúde orienta isolamento domiciliar e recomendações de cuidados seguindo protocolo do Ministério da Saúde.

Em caso de pacientes com sinais de gravidade removidos aos hospitais de referência, manter o paciente em isolamento seguindo protocolo do Ministério da Saúde.

O Posto da ANVISA recepcionará os viajantes (passageiros e tripulantes) e fará a identificação dos comunicantes/contactantes do caso suspeito. A ANVISA identificará os viajantes compatíveis com definição de contato de caso suspeito ou contactantes e repassará a vigilância local e/ou SES/RS para o monitoramento por 14 dias, na busca de novos casos.

Avaliar os contactantes devendo ser realizada a busca ativa de contatos próximos (familiares, colegas de trabalho, entre outros, conforme investigação) devendo ser orientados, sob a possibilidade de manifestação de sintomas e da necessidade de permanecer em afastamento temporário em domicílio, mantendo distância dos demais familiares, além de evitar o compartilhamento de utensílios domésticos e pessoais, até que seja descartada a suspeita.

Orientar que indivíduos próximos que manifestarem sintomas procurem imediatamente o serviço de saúde.

3.1.3 FRONTEIRAS

Caso seja comunicada em um dos Postos da ANVISA em passagem de fronteira terrestre com instalações para controle migratório e aduaneiro (PVPAF Chuí, Jaguarão, Santana do Livramento, Uruguiana e São Borja) a presença de viajante com anormalidade clínica

compatível com quadro suspeito de novo Coronavírus (2019-nCoV), em veículo de transporte terrestre, o PVPAF entrará em contato com a CVPAF/RS/Anvisa e a SES/RS. Estes avaliarão em conjunto com o Ministério da Saúde se as informações recebidas sobre o viajante são compatíveis com a definição de caso suspeito. Se o caso for enquadrado como suspeito de novo Coronavírus (2019-nCoV), acionará imediatamente as equipes de saúde local para orientações em relação as condutas frente ao caso de acordo com o fluxo (Anexo 1)

Autoridades Sanitárias para notificação

- ANVISA:
- Vigilância em Saúde da SMS dos municípios de fronteira:
- Chuí: 53 3265-1144;
- Jaguarão: 53 3261-4451;
- Santana do Livramento: 55 3243-3184;
- Uruguaiana: 3413-3385;
- São Borja: 55 3431-4242 ramal 2064.
- 3ªCRS, 10ªCRS e 12ªCRS;
- Centro Estadual de Vigilância em Saúde da SES/RS - 51 985016882 e/ou Disque Vigilância 150;
- Ministério da Saúde - 0800 644-6645.

A equipe de vigilância envolvida na investigação deverá:

- Abrir o link: <http://bit.ly/2019-ncov>
- Preencher a Ficha de Notificação
- Fazer o download da ficha já preenchida
- Enviar para coers@saude.rs.gov.br
- Imprimir cópia que deverá acompanhar as amostras ao LACEN.
- Entrevistar os possíveis contactantes do caso suspeito e manter monitoramento.

Em caso de pacientes com quadro sem gravidade o Serviço de Saúde orienta isolamento domiciliar e recomendações de cuidados seguindo protocolo do Ministério da Saúde.

Em caso de pacientes com sinais de gravidade removidos aos hospitais de referência, manter o paciente em isolamento seguindo protocolo do Ministério da Saúde.

O Posto da ANVISA recepcionará os viajantes (passageiros e tripulantes) e fará a identificação dos comunicantes/contactantes do caso suspeito. A ANVISA identificará os viajantes compatíveis com definição de contato de caso suspeito ou contactantes e repassará a vigilância local e/ou SES/RS para o monitoramento por 14 dias, na busca de novos casos.

Avaliar os contactantes devendo ser realizada a busca ativa de contatos próximos (familiares, colegas de trabalho, entre outros, conforme investigação) devendo ser orientados, sob a possibilidade de manifestação de sintomas e da necessidade de permanecer em afastamento temporário em domicílio, mantendo distância dos demais familiares, além de evitar o compartilhamento de utensílios domésticos e pessoais, até que seja descartada a suspeita.

Orientar que indivíduos próximos que manifestarem sintomas procurem imediatamente o serviço de saúde.

3.2 VIGILÂNCIA EM SERVIÇOS DE SAÚDE

Eventualmente, um caso suspeito do novo Coronavírus (2019-nCoV) poderá ser detectado na triagem de um serviço de saúde, tanto na capital como no interior, já que o período de incubação é de até 14 dias e ele pode não ter sido detectado nos pontos de entrada. Nesse caso, isolar imediatamente o paciente nas melhores condições possíveis e colocar máscara cirúrgica. Notificar imediatamente a Vigilância em Saúde Municipal e/ou Estadual que, por sua vez, notificará o Ministério da Saúde. As autoridades sanitárias do Município, Estado e do Ministério da Saúde realizarão a avaliação epidemiológica do evento e no caso de enquadramento como caso suspeito de novo Coronavírus (2019-nCoV) desencadearão as medidas previstas no fluxo (ANEXO 1).

Autoridades Sanitárias para notificação

- Vigilância em Saúde do município afetado F: _____
- Centro Estadual de Vigilância em Saúde da SES/RS - 51 985016882 e/ou Disque Vigilância 150;
- Ministério da Saúde - 0800 644-6645.

O número de profissionais de saúde envolvidos deve ser o menor possível. As orientações aos profissionais de saúde que atenderão o caso deverão seguir as orientações do protocolo do Ministério da Saúde. (Anexo 2).

As orientações em relação ao transporte e internação dos casos suspeitos graves serão orientadas pela regulação local e estadual (ANEXO 4).

A Vigilância em Saúde municipal identificará os possíveis contactantes devendo ser realizada a busca ativa de contatos próximos (familiares, colegas de trabalho, entre outros, conforme investigação) devendo ser orientados, sob a possibilidade de manifestação de sintomas e da necessidade de permanecer em afastamento temporário em domicílio, mantendo distância dos demais familiares, além de evitar o compartilhamento de utensílios domésticos e pessoais, até que seja descartada a suspeita.

Orientar que indivíduos próximos que manifestarem sintomas procurem imediatamente o serviço de saúde.

O monitoramento dos casos suspeitos e dos contactantes será por 16 dias.

3.3.1 ASSISTÊNCIA EM SAÚDE

Os serviços de saúde deverão estar preparados para:

- Identificar precocemente pacientes suspeitos.
- Pacientes suspeitos devem utilizar máscara cirúrgica desde o momento em que forem identificados na triagem até sua chegada ao local de isolamento, que deve ocorrer o mais rápido possível.
- Qualquer pessoa que entrar em contato com o caso suspeito deve utilizar EPI (preferencial máscara n95, nas exposições por um tempo mais prolongado e

procedimentos que gerem aerolização; eventualmente máscara cirúrgica em exposições eventuais de baixo risco; protetor ocular ou protetor de face; luvas; capote/avental).

- Realizar higiene de mãos, respeitando os cinco momentos de higienização.
- A provisão de todos os insumos, como sabão líquido, álcool gel e EPI, devem ser reforçados pela instituição, bem como higienizantes para o ambiente.
- Alguns casos confirmados ou suspeitos para o novo coronavírus podem não necessitar de hospitalização, podendo ser acompanhados em domicílio. Porém, é necessário avaliar cada caso, levando-se em consideração se o ambiente residencial é adequado e se o paciente é capaz de seguir as medidas de precaução recomendadas pela equipe de saúde.

Nos casos em que se recomende isolamento nos serviços de saúde ou internação hospitalar, os municípios deverão seguir o fluxo habitual de internação e remoção (de acordo com a resolução CIB 005/2018). Em casos que precise a regulação do acesso, contatar a Central Estadual de Regulação Hospitalar e/ou as centrais municipais.

3.3.2 DEPARTAMENTO DE REGULAÇÃO HOSPITALAR ESTADUAL

O Plano de Contingência do Novo Coronavírus - Departamento de Regulação Estadual (DRE) é um documento elaborado com o intuito de auxiliar os fluxos de regulação de sistemas de saúde, da atenção à saúde e do acesso à assistência em resposta ao enfrentamento do Novo Coronavírus.

Este documento define as estratégias de preparação para o enfrentamento de eventuais epidemias de 2019-nCoV e sistematiza as ações e os procedimentos sob responsabilidade do DRE, de modo a apoiar em caráter complementar os demais órgãos envolvidos na Rede de Atenção à Saúde.

O quadro clínico apresentando pelo paciente pode variar de leve a gravíssimo, necessitando de condutas distintas e dispositivos de saúde diversos. Para tal prevê-se, conforme avaliação médica:

- **Casos leves/indicação: isolamento domiciliar e tratamento sintomático (não necessita internação hospitalar).**
- **Casos graves: internações hospitalares em leito de enfermaria em isolamento.**
- **Casos gravíssimos: internações hospitalares em Unidade de Terapia Intensiva (UTI).**

Ainda, na aplicação do Plano de Contingência do 2019-nCoV serão realizadas atividades específicas a serem implementadas em quatro níveis:

PS: o acesso a leitos de enfermaria ou a leitos de UTI nos Hospitais de Referência serão regulados exclusivamente pela Central Estadual de Regulação Hospitalar em conjunto com as Centrais Municipais.

- **Nível 0:**

Indicadores: casos suspeitos, ainda sem confirmação de casos no Rio Grande do Sul (RS)

Ações:

- Os serviços de saúde dos municípios deverão seguir o fluxo habitual de internação e remoção (de acordo com a resolução CIB 005/2018). Em casos que precise a regulação do acesso, contatar a Central Estadual de Regulação Hospitalar e/ou as centrais municipais.
- Os hospitais gerais devem seguir o fluxo normal e estão liberados para internar os pacientes graves em seus leitos de isolamento de enfermaria e UTI.

- **Nível 1:**

Indicadores: até 100 casos confirmados dispersos no Rio Grande do Sul (RS) e/ou letalidade mundial de até 2,5%.

Ações:

- disponibilizar 10 leitos de enfermaria em isolamento em cada Macrorregião de Saúde.
- disponibilizar 10 leitos (isolamento) de UTI em hospital de referência/retaguarda.

- **Nível 2:**

Indicadores: acima de 100 casos confirmados no RS e/ou letalidade mundial de até 5%.

Ações:

- disponibilizar 20 leitos de enfermaria em isolamento em cada Macrorregião de Saúde.

- disponibilizar 10 leitos de UTI (isolamento) em 10 Hospitais no Estado, mantendo os 10 leitos de UTI reservados no HU de Canoas.

• **Nível 3:**

Indicadores: acima de 500 casos confirmados no RS e/ou letalidade mundial entre 5 e 10%.

Ações:

- disponibilizar 50 leitos de UTI (isolamento) reservados em 20 Hospitais.
- disponibilizar 50 leitos de enfermaria de UTI em hospital de referência/retaguarda.
- iniciar suspensão de cirurgias eletivas.

• **Nível 4:**

Indicadores: acima de 1.000 casos confirmados no RS e/ou letalidade mundial maior ou igual a 10%.

Ações:

- decretar estado de emergência hospitalar.
- suspender todas as cirurgias eletivas.
- disponibilizar leitos extras em UTI com aluguel de equipamentos.
- acionar o Plano de Emergência dos Hospitais (ocupação de áreas ociosas e convocação de funcionários).

3.4 LACEN/RS

É necessária a coleta de 1 amostras respiratórias. As coletas devem seguir o protocolo de Influenza na suspeita do novo Coronavírus (2019-nCoV) (ANEXO 3). A amostra será encaminhada com urgência para o LACEN. O LACEN entrará em contato com a CGLAB para solicitação do transporte. Uma das amostras será enviada ao Centro Nacional de Influenza (NIC) e outra amostra será enviada para análise de metagenômica.

Cadastrar na requisição de solicitação de exame no Sistema Gerenciador de Ambiente Laboratorial (GAL), no preenchimento do campo “Agravado/Doença”, selecionar a opção “Influenza” ou “vírus respiratórios”. No campo “observação” da requisição, descrever que as amostras são de paciente que atende a definição de caso suspeito do novo Coronavírus (2019-nCoV), conforme boletim epidemiológico e orientações do ANEXO 3.

As amostras deverão estar acompanhadas das seguintes fichas: requisição do GAL e ficha de notificação de caso suspeito (<http://bit.ly/2019-ncov>).

A distribuição dos kits de coleta será realizada pelo LACEN. O município deverá solicitar para sua Coordenadoria Regional de Saúde o quantitativo necessário. A CRS irá retirar os kits no LACEN para distribuição.

3.5 VIGILÂNCIA EM SAÚDE (EPIDEMIOLÓGICA E SANITÁRIA)

Infecção humana pelo 2019-nCoV:

CID 10: B34.2 - Infecção por coronavírus de localização não especificada

A vigilância epidemiológica de Infecção Humana pelo Novo Coronavírus está sendo construída à medida que a OMS consolida as informações recebidas dos países e novas evidências técnicas e científicas são publicadas. Deste modo, este Guia de Vigilância Epidemiológica está sendo estruturado com base nas ações já existentes para notificação, registro, investigação, manejo e adoção de medidas preventivas, em analogia ao conhecimento acumulado sobre o SARS-CoV, MERS-CoV e 2019-nCoV, que nunca ocorreram no Brasil, além de Planos de Vigilância de Síndrome Respiratória Aguda Grave (SRAG) e Síndrome Gripal (SG).

O principal objetivo neste momento é a identificação, notificação e manejo oportuno de casos suspeitos de Infecção Humana pelo 2019-nCoV de modo a mitigar os riscos de transmissão sustentada no território nacional.

Os principais procedimentos são o enquadramento do caso como suspeito de acordo com a definição vigente, a investigação epidemiológica e a identificação e o monitoramento de contactantes do caso suspeito, utilizando os documentos padronizados constantes no site da SVS/Ministério da Saúde e deste plano.

As orientações das questões sanitárias devem ser acompanhadas pelas notas técnicas emitidas pelas áreas competentes da ANVISA e Vigilância Sanitária Estadual disponíveis no site da SES/RS.

3.6 COMUNICAÇÃO SOCIAL

3.6.1 PLANO DE COMUNICAÇÃO DE RISCO DA SES/RS

As ações de comunicação são parte essencial na resposta a situações de emergência em saúde. Dessa forma, a principal tarefa da assessoria de comunicação dos órgãos públicos é prestar informações precisas e em tempo hábil para preparar a população para o enfrentamento de um cenário de insegurança e evitar pânico. É importante também trabalhar em sintonia com a estratégia de comunicação do Ministério da Saúde, reforçando e potencializando as mensagens do nível central.

O primeiro passo será o alinhamento com a estratégia de comunicação do Ministério da Saúde e demais entidades envolvidas para a veiculação de informações básicas (mensagens-chave) sobre a doença e as formas de contágio, além da disponibilização de fontes para imprensa. Dessa forma, o documento de Perguntas e Respostas elaborado pelo Ministério da Saúde ficará disponível no site da SES/RS. A estratégia de comunicação implica também em assimilar o público-alvo e as mensagens-chave que serão dirigidas a estes públicos, definidas pelo MS.

3.6.1.2 Público-Alvo e Objetivos de Comunicação

- ✓ População em geral – manter a população informada e evitar reações sociais contra os pacientes, motivadas pela desinformação;
- ✓ Profissionais de Saúde – além de serem informados, é preciso contribuir no esclarecimento dos profissionais sobre qual será a sua participação no processo e nos acontecimentos;
- ✓ Gestores da rede pública – contribuir na organização do setor e na manutenção de um discurso unificado com o governo federal;
- ✓ Viajantes e turistas – informar sobre sintomas e sobre pontos de apoio na rede pública para casos de suspeita da doença;
- ✓ Profissionais de portos e aeroportos – reforçar orientações importantes para a população;
- ✓ Redes Sociais – manter internautas informados e monitorar boatos e mensagens, respondendo quando necessário.

3.6.1.3 Mensagens-Chave

O material de comunicação será construído para reforçar as seguintes mensagens:

- ✓ O acompanhamento e a divulgação dos fatos terão absoluta transparência;
- ✓ O sistema de saúde pública está preparado para atender essa emergência de saúde;
- ✓ Todas as medidas necessárias à proteção da população brasileira estão sendo tomadas.

3.6.1.4 Medidas Estratégicas

- ✓ Definição de um único porta-voz sobre o assunto para não haver discordância de fala dentro da Secretaria e garantir o alinhamento com as informações do MS e demais órgãos envolvidos. A comunicação direta à imprensa fica por conta do(a) secretário(a) ou outro a ser definido;
- ✓ Serão avaliadas as mudanças de cenário, especialmente em caso de notificação de caso suspeito no estado, para possível realização de coletivas de imprensa para o anúncio dos cenários subseqüentes;
- ✓ Esgotar as dúvidas dos jornalistas, tanto em possíveis coletivas, quanto na relação cotidiana com profissionais da comunicação, reforçando a transparência e a firmeza sobre as declarações;
- ✓ Definir equipe específica na assessoria de comunicação para trabalhar no assunto.

3.6.1.5 Ações sugeridas

- ✓ Elaboração de material de apoio com síntese atualizada de cenários;
- ✓ Elaboração de artigos e releases;
- ✓ Treinamento de porta-voz;
- ✓ Monitoramento de mídia com atenção especial para mídia regional;
- ✓ Monitoramento de redes sociais, prevendo intervenções personalizadas das autoridades/porta-voz estadual com comentários para possíveis correções de informações;
- ✓ Reunião com equipe das coordenadorias regionais para compartilhar informações e alinhar atuação;

- ✓ Estabelecer parcerias com entidades de profissionais de saúde para criar canais de comunicação e informação;
- ✓ Abordagem a meios de comunicação regionais para sensibilizar e estabelecer um canal de confiança para informar sobre fatos novos, evitando pânico e a difusão de informações incorretas;
- ✓ Elaboração e divulgação de artigos de opinião para esclarecimentos sobre o tema;
- ✓ Entrevistas para reforço da comunicação em rádio.

3.7 CAPACITAÇÕES

A capacitação das equipes de atenção à saúde responsáveis pelo atendimento, colheita de amostras, transporte e assistência direta ao paciente suspeito/confirmado de Infecção Humana pelo novo Coronavírus (2019-nCoV).

3.8 ORIENTAÇÕES GERAIS

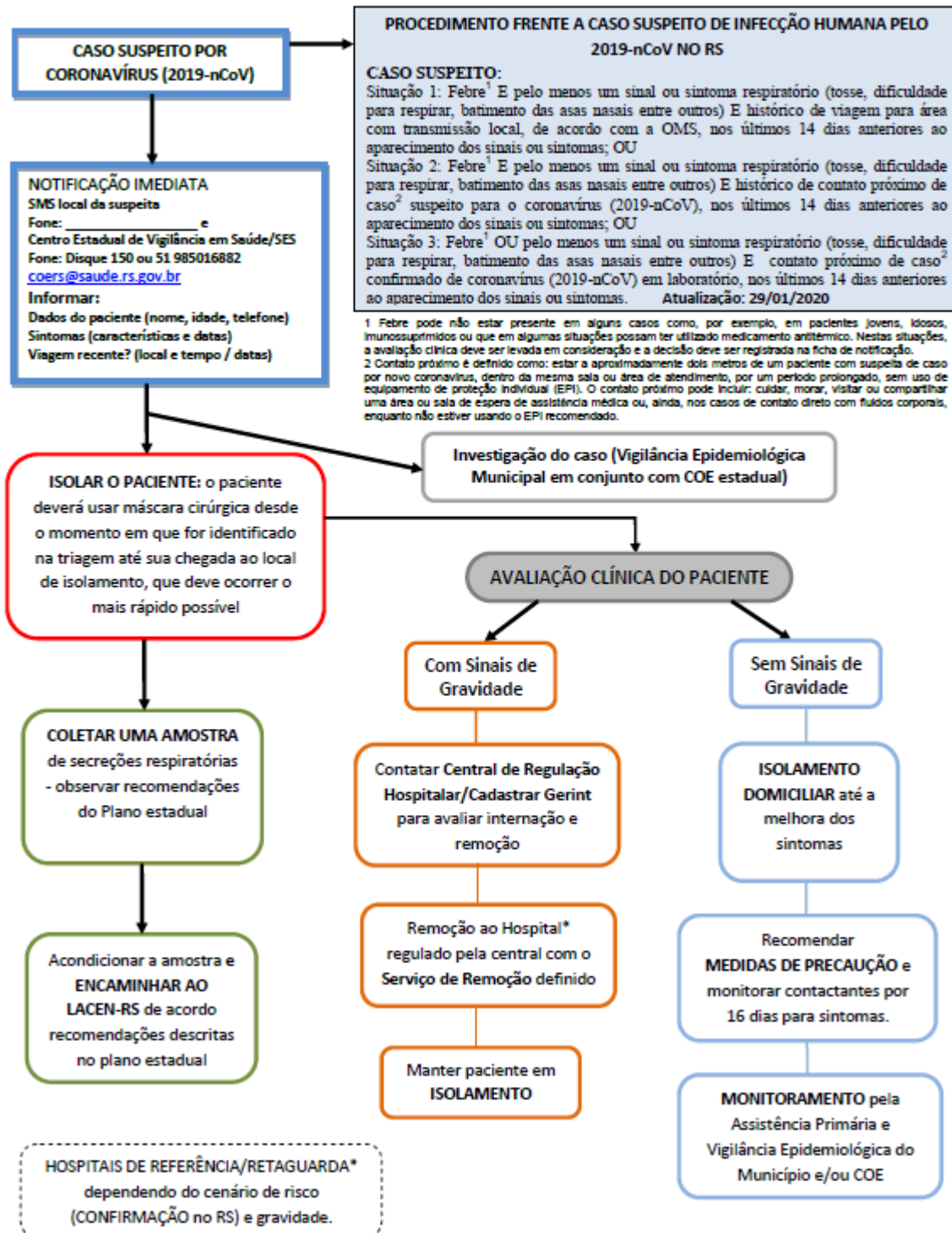
Até o momento não há vacina, nem medicamento específico para o tratamento da Infecção Humana pelo novo Coronavírus (2019-nCoV). No entanto, medidas de suporte devem ser implementadas. No atendimento, deve-se levar em consideração os demais diagnósticos diferenciais pertinentes e o adequado manejo clínico. Em caso de suspeita para Influenza, não retardar o início do tratamento com Fosfato de Oseltamivir, conforme protocolo de tratamento de Influenza.

4. ANEXOS



GOVERNO DO ESTADO
RIO GRANDE DO SUL
SECRETARIA DA SAÚDE

ANEXO 1 - FLUXO DE ATENDIMENTO AOS CASOS SUSPEITOS DO NOVO CORONAVÍRUS (2019-nCoV) (Serviços de Saúde)



ANEXO 2 - Recomendações para pessoas que preencham a definição de caso suspeito

QUADRO 1 Recomendações para pessoas que preencham a definição de caso suspeito

| ISOLAMENTO | AVALIAÇÃO | ENCAMINHAMENTO |
|---|---|--|
| <p>1. Os pacientes suspeitos devem utilizar máscara cirúrgica desde o momento em que forem identificados na triagem até sua chegada ao local de isolamento, que deve ocorrer o mais rápido possível.</p> <p>2. Qualquer pessoa que entrar no quarto de isolamento, ou entrar em contato com o caso suspeito, deve utilizar EPI (preferencial máscara n95, nas exposições por um tempo mais prolongado e procedimentos que gerem aerolização; eventualmente máscara cirúrgica em exposições eventuais de baixo risco; protetor ocular ou protetor de face; luvas; capote/avental).</p> | <p>1. Realizar coleta de amostras respiratórias.</p> <p>2. Prestar primeiros cuidados de assistência.</p> | <p>1. Os casos graves devem ser encaminhados a um Hospital de Referência para isolamento e tratamento.</p> <p>2. Os casos leves devem ser acompanhados pela Atenção Primária em Saúde (APS) e instituídas medidas de precaução domiciliar.</p> |

ANEXO 3 - ORIENTAÇÕES PARA COLETA E TRANSPORTE DE SECREÇÃO

RESPIRATÓRIA - 2020

**Secretaria da Saúde do Rio Grande do Sul
Centro Estadual de Vigilância em Saúde
Laboratório Central de Saúde Pública- LACEN/RS**

VIROLOGIA - LABORATÓRIO DE VÍRUS RESPIRATÓRIOS
INVESTIGAÇÃO PARA CORONAVÍRUS 2019 – nCov / INFLUENZA

**ORIENTAÇÕES PARA COLETA E TRANSPORTE DE SECREÇÃO
RESPIRATÓRIA - 2020**

MATERIAIS CLÍNICOS: 1 (UM) conjuntos de *swabs* nasal e oral ou secreção por aspirado da nasofaringe.

QUEM COLETA: a coleta deve ser realizada pelo médico, serviço de enfermagem ou laboratório, seguindo as orientações técnicas do LACEN/RS.

CADASTRO e REQUISIÇÃO: O material clínico deverá ser cadastrado no GAL (Gerenciador de Ambiente Laboratorial) AGRAVO INFLUENZA e solicitar PESQUISA DE INFLUENZA COM OBSERVAÇÃO DE SUSPEITA DE CORONAVÍRUS e encaminhado ao LACEN, acompanhado da REQUISIÇÃO DO GAL e da Ficha de Notificação RedCap devidamente preenchidas.

PERÍODO DE COLETA: A amostra clínica deverá ser coletada preferencialmente até o **3º dia após o início dos sintomas** e, no máximo, **até 7 dias após o início dos sintomas**, independente de utilização de medicação ou vacinação prévias.

ANTES DA COLETA

- 1. IDENTIFICAR O FRASCO COLETOR OU O TUBO COM A SOLUÇÃO FISIOLÓGICA: NOME DO PACIENTE, MUNICÍPIO, DATA DE COLETA, NATUREZA DA AMOSTRA E TIPO DE EXAME SOLICITADO**
- 2. LAVAGEM DAS MÃOS**
- 3. COLOCAR EQUIPAMENTO DE EPI (avental descartável, máscara N95, luvas de látex descartáveis, gorro e óculos ou viseira de proteção)**

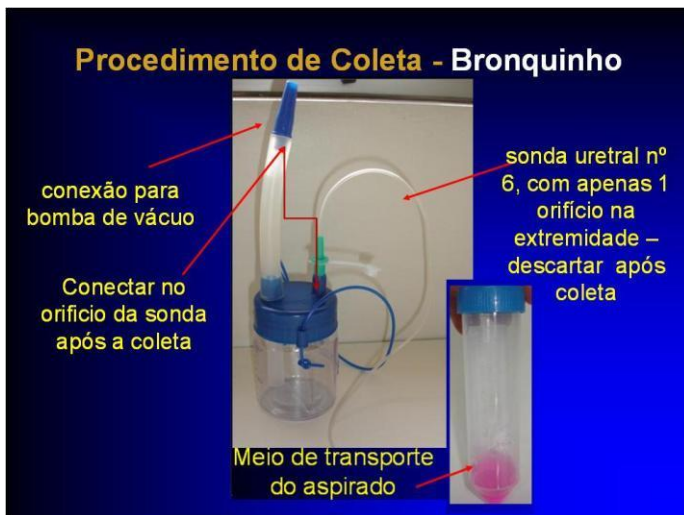
1. Aspirado da nasofaringe (ANF)

A coleta do ANF é um processo indolor, podendo apenas provocar lacrimejamento reflexo. O coletor descartável de muco deve ser acoplado a uma sonda uretral nº 6 com apenas um orifício na extremidade para a obtenção da secreção.

A aspiração pode ser realizada com bomba aspiradora portátil ou vácuo de parede hospitalar. Não utilizar uma pressão de vácuo muito forte.

Durante a coleta, a sonda é inserida na narina até atingir a região da nasofaringe (6 a 8 cm), quando então o vácuo é aplicado aspirando a secreção para o interior do coletor. Este procedimento deverá ocorrer em ambas as narinas, mantendo movimentação da sonda para evitar que haja pressão diretamente sobre a mucosa, evitando sangramento. Alternar a coleta nas duas fossas nasais até obter um volume suficiente, aproximadamente 1 mL de ANF. O vácuo deve ser aplicado após a sonda localizar-se na nasofaringe, tendo em vista que, se no momento da introdução da sonda houver vácuo, poderá ocorrer lesão da mucosa.

Após obter secreção de ambas as narinas, aspirar o meio de transporte viral para o interior do coletor (bronquinho) com a mesma sonda. Descartar a sonda em lixo adequado e vedar o orifício do bronquinho com a extremidade da borracha.



Observação: Os profissionais devem ficar atentos à retirada da sonda de ANF, pois a extremidade introduzida nas vias respiratórias do paciente contém material nasofaríngeo

potencialmente contaminado em sua parte externa.

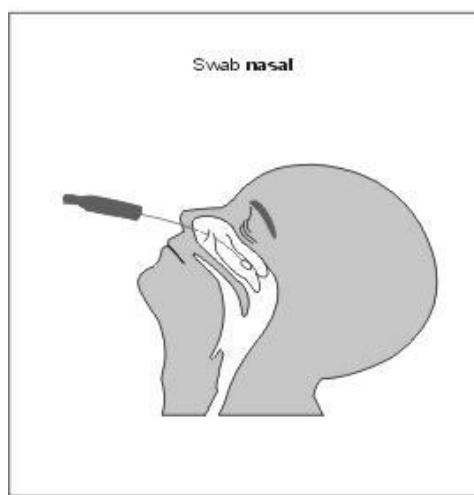
2. *Swab* nasal e orofaringe (1 conjunto com 3 *swabs* cada)

Os *swabs* a serem usados devem ser de Rayon e estéreis. Não deverão ser usados *swabs* de algodão, com haste de madeira ou com alginato de cálcio.



Examinar a fossa nasal do paciente com o intuito de verificar a presença de secreções e a posição do corneto inferior e médio. A inspeção é feita deslocando-se a ponta do nariz para cima com o dedo polegar e inclinando-se a cabeça do paciente. Pedir para o paciente assoar (limpar) o nariz caso haja secreções. O objetivo do *swab* é colher um esfregaço de células e não secreção nasal.

Introduzir o *swab* na cavidade nasal (cerca de 5 cm), direcionando-o para cima (direção dos olhos), com uma angulação de 30 a 45° em relação ao lábio superior. É importante certificar-se que o *swab* ultrapassou superiormente o corneto inferior atingindo o meato médio.



Após a introdução, esfregar o coletor com movimentos circulares delicados, pressionando-o contra a parede lateral do nariz (em direção à orelha do paciente). Remover o coletor do nariz do paciente cuidadosamente e introduzi-lo, imediatamente, no tubo com solução fisiológica. Colher *swab* nas duas narinas (um *swab* para cada narina).

Após a coleta do *swab* nasal, proceder à coleta do *swab* de orofaringe introduzindo o *swab* maior na região posterior da faringe e tonsilas, evitando tocar na língua.



Após a coleta, **inserir os três swabs no mesmo frasco** contendo solução fisiológica.

ATENÇÃO!!!

É possível ser utilizado o Meio de Transporte Viral (MTV - meio rosa) para o diagnóstico do RT-PCR. No entanto este MTV necessita ficar refrigerado em temperatura entre 2°C a 8°C antes da coleta ser realizada.

OBSERVAÇÃO: Em caso de sangramento nasal, abaixar a cabeça do paciente para frente (em direção aos joelhos) e manter as narinas pressionadas entre o dedo indicador e polegar durante 5 minutos aproximadamente. É recomendável, para realizar a compressão digital, a introdução de uma mecha de algodão embebido em adrenalina ou outro vasoconstritor nasal na fossa nasal sangrante.

3. Conduta frente a óbito: coleta de tecidos

Para pacientes que evoluíram para o óbito deverá ser realizado a coleta de: Tecido da região central dos brônquios (hilar), dos brônquios direito e esquerdo e da traqueia proximal e distal. Tecido do parênquima pulmonar direito e esquerdo. Tecido das Tonsilas e mucosa nasal. A coleta de amostras para realização do diagnóstico histopatológico deve ser feita, observando-se os protocolos em vigência, nos serviços locais de patologia. Acondicionar as amostras em frasco de vidro com boca larga com formalina tamponada a 10%. Utilizar parafina sem compostos adicionais (por exemplo: cera de abelha, cera de carnaúba etc.) no processo de parafinização dos fragmentos.

4. Conservação e Transporte do Aspirado e SWABS

O kit para **coleta de aspirado** é acompanhado de um frasco com meio de transporte (meio rosa) e devem permanecer em **geladeira (2 a 8°C)** até o momento da utilização.

O kit para **coleta de swab** são acompanhados de um frasco com solução fisiológica e podem ser guardados em **temperatura ambiente** até o uso.

Após a coleta da amostra, o bronquinho ou o tubo com swabs devem ser embalados individualmente em **sacos plásticos com zip**, permanecendo em geladeira (2 a 8°C) até o envio à Seção de Virologia do LACEN/RS no período máximo de 72 horas. O envio ao LACEN deve ser realizado com gelo reciclável em caixa de isopor fechada com fita crepe contendo somente as amostras para pesquisa de Coronavírus/Influenza. Identificar a caixa como Coronavírus/INFLUENZA; as fichas devem ficar afixadas por fora da caixa.



Importante!!!

- 1) As amostras de Coronavírus/Influenza não devem vir misturadas com amostras para outros agravos;
- 2) Para embalar as amostras de swabs, utilizar o mesmo saco com zip do Kit distribuído pelo LACEN/RS;
- 3) Nunca colocar documentos (fichas, etc...) dentro da caixa com as amostras.

**Em caso de dúvida, contate a Seção de Virologia do
LACEN/RS: (51) 3288-4020.**

ANEXO 4

FLUXOGRAMA DE ATENDIMENTO À EMERGÊNCIA SAÚDE PÚBLICA NO AEROPORTO SALGADO FILHO

